

ಕರ್ನಾಟಕ ಸಕಾಲ ಸೇವೆಗಳ (ತಿದ್ದುಪಡಿ) ಅಧಿನಿಯಮ, 2014

ಅಕ್ಟೋಬರ್ ವರದಿ - ೨೦೧೪

ಒಟ್ಟು ಅರ್ಜಿಗಳ ಸ್ವೀಕೃತಿ - 6.16 ಕೋಟಿ

ಒಟ್ಟು ಅರ್ಜಿಗಳ ವಿಲೇವಾರಿ - 6.08 ಕೋಟಿ



ಸಕಾಲ ಯೋಜನೆಯು ಪ್ರತಿಷ್ಠಿತ CAPAM (Commonwealth Association for Public Administration and Management) 2014 ಪ್ರಶಸ್ತಿಯನ್ನು ಅಕ್ಟೋಬರ್ 21, 2014 ರಂದು ಮಲೇಷಿಯಾದ ಕೌಲಾಲಂಪುರ್‌ನಲ್ಲಿ ಪ್ರಶಸ್ತಿಯನ್ನು ಪಡೆದಿದೆ.

ಇಂದು... ನಾಳೆ... ಇನ್ನಿಲ್ಲ, ಹೇಳಿದ ದಿನ ತಪ್ಪೊಲ್ಲ

ಸಿಬ್ಬಂದಿ ಮತ್ತು ಆಡಳಿತ ಸುಧಾರಣೆ ಇಲಾಖೆ (ಆಡಳಿತ ಸುಧಾರಣೆ)

ಕರೆ ಕೇಂದ್ರ : 080 - 4455 4455, ವೆಬ್‌ಸೈಟ್ : www.sakala.kar.nic.in, ಇ-ಮೇಲ್ : sakala@nic.in

ಸಿದ್ದರಾಮಯ್ಯ
ಮುಖ್ಯ ಮಂತ್ರಿ



ವಿಧಾನ ಸೌಧ
ಬೆಂಗಳೂರು - 560 001

ಇಎಂ/ಐಎನ್/270/2014

ದಿನಾಂಕ 21-11-2014

ಸಂದೇಶ

ಅಕ್ಟೋಬರ್ 2014 ತಿಂಗಳಿನಲ್ಲಿ ಸಕಾಲವು ಮಹತ್ವಾಧನ ಮಾಡಿದೆ ಎಂದು ಹೇಳಬಹುದು. ನಾವು ಆರು ಕೊಟಿಗೂ ಹೆಚ್ಚು ಸೇವೆಗಳನ್ನು ನಾಗರಿಕರಿಗೆ ತಲುಪಿಸಿದ್ದೇವೆ. ಇದು ನಮ್ಮ ರಾಜ್ಯದ ಜನಸಂಖ್ಯೆಗೆ ಸಮಾನ ಎಂಬುದು ನಿಜವಾಗಿಯೂ ಹೆಮ್ಮೆಯ ವಿಷಯವಾಗಿದೆ.

ಸಕಾಲ ಸೇವೆಗಳನ್ನು ನಿರ್ವಹಿಸುವಲ್ಲಿ ಅದ್ಭುತ ಯಶಸ್ಸಿಗೆ ಕಾರಣಕರ್ತರಾದ ಎಲ್ಲಾ ಜಿಲ್ಲಾಧಿಕಾರಿಗಳು ಹಾಗೂ ಇತರೆ ಅಧಿಕಾರಿಗಳು ಮತ್ತು ಸಿಬ್ಬಂದಿಗೆ ನನ್ನ ಶುಭ ಕಾಮನೆಗಳನ್ನು ಸಲ್ಲಿಸಬಯಸುತ್ತೇನೆ.

ಸಕಾಲ ವ್ಯಾಪ್ತಿಯಲ್ಲಿ 668 ಸೇವೆಗಳಿವೆ. ರಾಷ್ಟ್ರದಲ್ಲಿಯೇ ನಾಗರಿಕರಿಗೆ ಅತಿ ಹೆಚ್ಚು ಸೇವೆ ಒದಗಿಸುವಲ್ಲಿ ಕರ್ನಾಟಕವು ಪ್ರಥಮ ಸ್ಥಾನದಲ್ಲಿದೆ. ಇದರಿಂದ ಇತರೆ ರಾಜ್ಯಗಳಿಗೆ ಹಾಗೂ ದೇಶಗಳಿಗೆ ಅನುಕರಣೀಯವೆಂಬಂತೆ ನಾಗರಿಕ ಕೇಂದ್ರಿತ ಆಡಳಿತದಲ್ಲಿ ಒಂದು ಹೊಸ ಆಯಾಮವನ್ನು ಸೃಷ್ಟಿಸಿದ್ದೇವೆ.

ಸಕಾಲ ಮಿಷನ್ ನಾಗರಿಕರಿಂದ ಪ್ರತಿಸ್ಪಂದನೆಯನ್ನು ಬಯಸುತ್ತದೆ. ಪ್ರತಿಸ್ಪಂದನೆಗೆ ಅನುಗುಣವಾಗಿ ಸರ್ಕಾರಿ ಸೇವೆಗಳ ವಿಲೇವಾರಿ ವ್ಯವಸ್ಥೆಯ ಸರಳೀಕರಣ ಹಾಗೂ ಇನ್ನೂ ಹೆಚ್ಚಿನ ಇಲಾಖೆಗಳ ಸೇವೆಗಳನ್ನು ಸಕಾಲ ವ್ಯಾಪ್ತಿಯಲ್ಲಿ ತರುವಲ್ಲಿ ಕ್ರಮ ವಹಿಸಲಾಗುವುದು. ನಿರಂತರ ವೈಯಕ್ತಿಕ ಸ್ಪಂದನೆ, ಸಲಹೆ ಹಾಗೂ ನಿಯಂತ್ರಣಗಳಿಂದಾಗಿ ಸಕಾಲ ಮಿಷನ್ ನಾಗರಿಕರಿಗೆ ಸೇವೆಗಳನ್ನು ನಿಗದಿತ ಸಮಯದಲ್ಲಿ ನೀಡುವಲ್ಲಿ ಯಶಸ್ವಿಯಾಗಿದೆ. ಅಲ್ಲದೆ, ಜನರ ವಿಶ್ವಾಸವನ್ನು ಗಳಿಸಿದೆ.

ಸಕಾಲ ಸೇವೆಗಳ ಮೂಲಕ ಆಡಳಿತದಲ್ಲಿ ಇನ್ನಷ್ಟು ಪಾರದರ್ಶಕತೆಯನ್ನು ತರುವುದರ ಜೊತೆಗೆ, ದೀರ್ಘಾವಧಿಯಲ್ಲಿ ಸಾರ್ವಜನಿಕ ಕುಂದು-ಕೊರತೆಗಳನ್ನು ಗಣನೀಯವಾಗಿ ಕಡಿಮೆ ಮಾಡುವ ಉದ್ದೇಶವಿದೆ. ಎಲ್ಲಾ ಸರ್ಕಾರಿ ಇಲಾಖೆಗಳೂ ಆಧುನೀಕರಣಗೊಂಡು ಸಮರ್ಥವಾಗಿ ಕಾರ್ಯನಿರ್ವಹಿಸುವುದರ ಜೊತೆಗೆ ಮುಂಬರುವ ದಿನಗಳಲ್ಲಿ ನಾಗರಿಕರ ಗೌರವಕ್ಕೆ ಹೆಚ್ಚಾಗಿ ಪಾತ್ರರಾಗುವಂತೆ ಆಶಿಸುತ್ತೇನೆ.

ಸಕಾಲ ಯೋಜನೆಯು ಪ್ರತಿಷ್ಠಿತ Commonwealth Association for Public Administration and Management - 2014 ಪ್ರಶಸ್ತಿಯನ್ನು ಮಲೇಷ್ಯಾದಲ್ಲಿ ನಡೆದ ಸಮಾರಂಭದಲ್ಲಿ ಪಡೆದಿದೆ ಎಂದು ತಿಳಿಸಲು ಹರ್ಷಿಸುತ್ತೇನೆ.

(ಸಿದ್ದರಾಮಯ್ಯ)

ಸರ್ಕಾರದ ಪ್ರಧಾನ ಕಾರ್ಯದರ್ಶಿಗಳು,
ಸಿಬ್ಬಂದಿ ಮತ್ತು ಆಡಳಿತ ಸುಧಾರಣಾ ಇಲಾಖೆ
(ಆಡಳಿತ ಸುಧಾರಣೆಗಳು),
ಬಹುಮಹಡಿ ಕಟ್ಟಡ, ಡಾ. ಬಿ. ಆರ್. ಅಂಬೇಡ್ಕರ್ ರಸ್ತೆ,
ಬೆಂಗಳೂರು - 560 001

ಟಿ.ಬಿ. ಜಯಚಂದ್ರ
ಕಾನೂನು, ಸಂಸದೀಯ ವ್ಯವಹಾರಗಳು,
ಪಶುಸಂಗೋಪನಾ ಮತ್ತು ಮುಜರಾಯಿ ಸಚಿವರು



ಮೇಲ್: lawministeroffice@gmail.com
ದೂರವಾಣಿ : ಕಛೇರಿ : 22254661
ಫ್ಯಾಕ್ಸ್ : 22033439
ಕೊಠಡಿ ಸಂಖ್ಯೆ: 327, 3ನೇ ಮಹಡಿ
ವಿಧಾನಸೌಧ, ಬೆಂಗಳೂರು - 560 001

ಸಂದೇಶ


'ಸಕಾಲ' ಜನರ ಮನಸ್ಸಿನಲ್ಲಿ ಉತ್ತಮ ಛಾಪನ್ನು ಮೂಡಿಸಿದೆ. ಅಕ್ಟೋಬರ್ ತಿಂಗಳಲ್ಲಿ ವಿಲೇವಾರಿ ಮಾಡಲಾದ ಅರ್ಜಿಗಳ ಸಂಖ್ಯೆಯು ಸ್ವೀಕರಿಸಲಾದ ಅರ್ಜಿಗಳ ಸಂಖ್ಯೆಗಿಂತ ಹೆಚ್ಚಾಗಿದೆ. ಒಟ್ಟಾರೆ ಇದುವರೆಗೂ 6 ಕೋಟಿ ಅರ್ಜಿಗಳಿಗಿಂತ ಹೆಚ್ಚಿನ ಅರ್ಜಿಗಳನ್ನು ಸ್ವೀಕರಿಸಲಾಗಿದೆ. ಇದು ದೇಶದಲ್ಲೆ ಅದ್ವಿತೀಯ ಸಾಧನೆ.

ಸಕಾಲ ಸೇವೆಗಳ ಅಧಿನಿಯಮದ ಅಳವಡಿಕೆಯಿಂದ ಬಹಳಷ್ಟು ಜನ ಪ್ರಯೋಜನ ಪಡೆದಿರುವುದು ನಮಗೆ ಇನ್ನಷ್ಟು ಸ್ಫೂರ್ತಿ ನೀಡಿದೆ ಮತ್ತು ಸಾರ್ವಜನಿಕರು ಹೆಚ್ಚು ಹೆಚ್ಚು ಪ್ರಯೋಜನ ಪಡೆಯಲು ಯೋಜನೆಯನ್ನು ಮತ್ತಷ್ಟು ಸದೃಢಗೊಳಿಸಲು ಬದ್ಧರಾಗಿದ್ದೇವೆ. ಜನಸೇವೆಯೇ ಸರ್ಕಾರದ ಪ್ರಾಥಮಿಕ ಧ್ಯೇಯವಾಗಿದ್ದು, ನಾಗರಿಕರಿಗೆ ನಿಷ್ಠೆಯಿಂದ ಅವರ ಅವಶ್ಯಕತೆಗಳಿಗನುಸಾರ ಸೇವೆಗಳನ್ನು ಒದಗಿಸುವ ಗುರಿಯಾಗಿದೆ.

ಸಕಾಲದಲ್ಲಿ ಸರ್ಕಾರಿ ಸೇವೆಗಳ ಮಾಹಿತಿಯನ್ನು ಪಡೆಯಲು ನಾಗರಿಕರು 080-44554455 ಕರೆ ಕೇಂದ್ರವನ್ನು ಸಂಪರ್ಕಿಸಬಹುದು ಮತ್ತು ದೂರುಗಳನ್ನು ದಾಖಲಿಸಬಹುದು. ಯಾವುದೇ ಒಂದು ಸರ್ಕಾರಿ ಕಛೇರಿಯಲ್ಲಿ ಸಮರ್ಪಕವಾಗಿ ಸಕಾಲ ಸೇವೆಗಳ ಕೆಲಸ ಆಗದೇ ಇದ್ದರೆ ಮೇಲಿನ ದೂರವಾಣಿ ಸಂಖ್ಯೆಗೆ ಒಂದು ಕರೆ ಮಾಡಿ ದೂರನ್ನು ಸಲ್ಲಿಸಬಹುದು.

ತಾಲ್ಲೂಕು ಮಟ್ಟದಲ್ಲಿ ದೊರೆಯುತ್ತಿದ್ದ ಸಕಾಲ ಸೇವೆಗಳು ಈಗ ಹೋಬಳಿ ಮಟ್ಟದಲ್ಲಿ ದೊರೆಯುತ್ತಿವೆ. ಇದರಿಂದ ನಾಗರಿಕರು ತಮ್ಮ ಸೇವೆಗಳನ್ನು ಪಡೆಯಲು ಹೆಚ್ಚು ದೂರ ಪ್ರಯಾಣಿಸುವ ಪ್ರಮೇಯ ತಪ್ಪುತ್ತದೆ. ಪ್ರತೀ ಕಛೇರಿ ಮುಂದೆ ಸಕಾಲ ಕುರಿತು ನಾಮಫಲಕ ಪ್ರದರ್ಶಿಸುವ ಮೂಲಕ ಸೇವೆಗಳ ವಿವರವನ್ನು ನೀಡಲಾಗುತ್ತಿದೆ. "ಇಂದು ನಾಳೆ ಇನ್ನಿಲ್ಲ ಹೇಳಿದ ಸಮಯ ತಪ್ಪೊಲ್ಲ" ಎಂಬ ಧ್ಯೇಯವನ್ನು ಎತ್ತಿ ಹಿಡಿಯಲು ಹೆಚ್ಚಿನ ಶ್ರಮ ವಹಿಸಲಾಗುವುದು.

ನಾನು ಸಕಾಲ ಮಿಷನ್ ತಂಡದ ನಿರಂತರ ಪರಿಶ್ರಮವನ್ನು ಅಭಿನಂದಿಸುತ್ತಾ ಸಕಾಲವನ್ನು ಇಂದಿನ ಮಟ್ಟಕ್ಕೆ ತಂದಿರುವ ನಾಗರಿಕರಾದ ನಿಮಗೂ ಅಭಿನಂದನೆಗಳನ್ನು ಸಲ್ಲಿಸುತ್ತಿದ್ದೇನೆ.


(ಟಿ.ಬಿ.ಜಯಚಂದ್ರ)

ಮಿಷನ್ ನಿರ್ದೇಶಕರ ಮೇಜಿನಿಂದ

ಶ್ರೇಯಾಂಕ: ಚಿಕ್ಕಬಳ್ಳಾಪುರ ಜಿಲ್ಲೆಯು ನಿರಂತರ ಉತ್ತಮ ಸಾಧನೆಯನ್ನು ತೋರಿಸುತ್ತಿದೆ. ಫೆಬ್ರವರಿ 2014ರಿಂದ ಆರಂಭಗೊಂಡು ಜಿಲ್ಲೆಯ ಅಧಿಕಾರಿಗಳು ಹಾಗೂ ಸಿಬ್ಬಂದಿಗಳ ನಿರಂತರ ಶ್ರಮದಿಂದಾಗಿ ಜಿಲ್ಲೆಯು ಸತತವಾಗಿ 9ನೇ ಬಾರಿ ಪ್ರಥಮ ಸ್ಥಾನದಲ್ಲಿದೆ. ಜೂನ್ 2014ರಿಂದ ಆರಂಭಗೊಂಡು ತುಮಕೂರು ಜಿಲ್ಲೆಯು ಸತತವಾಗಿ 5ನೇ ಬಾರಿ ದ್ವಿತೀಯ ಸ್ಥಾನವನ್ನು ಮತ್ತು ಆಗಸ್ಟ್ 2014ರಿಂದ ಆರಂಭಗೊಂಡು ಕೋಲಾರ ಜಿಲ್ಲೆಯು ಸತತವಾಗಿ 3ನೇ ಬಾರಿ ತೃತೀಯ ಸ್ಥಾನವನ್ನು ಕಾಯ್ದುಕೊಂಡಿದೆ.

ಶ್ರೇಯಾಂಕ	ಜಿಲ್ಲೆ	ಶ್ರೇಯಾಂಕ	ಜಿಲ್ಲೆ
1	ಚಿಕ್ಕಬಳ್ಳಾಪುರ	28	ರಾಯಚೂರು
2	ತುಮಕೂರು	29	ಬೆಳಗಾವಿ
3	ಕೋಲಾರ	30	ಕಲಬುರಗಿ

31/10/2014 ರಂದು 12:00:00 ರಂದು ದಾಖಲೆಗಳಂತೆ

ಅರ್ಜಿಗಳ ಸ್ವೀಕೃತಿ ವಿಲೇವಾರಿ ಸ್ವರೂಪ:

ತಿಂಗಳು	ಸ್ವೀಕೃತಿಗಳು	ವಿಲೇವಾರಿ
ಅಕ್ಟೋಬರ್ -2014	18,79,197	19,55,097
ಒಟ್ಟಾರೆ	6,16,63,055	6,08,98,247

31/10/2014 ರಂದು 12:00:00 ರಂದು ದಾಖಲೆಗಳಂತೆ

ತಾಲ್ಲೂಕು ಶ್ರೇಯಾಂಕ:

ಶ್ರೇಯಾಂಕ	ತಾಲ್ಲೂಕು	ಜಿಲ್ಲೆ
1	ಗುಡಿಬಂಡೆ	ಚಿಕ್ಕಬಳ್ಳಾಪುರ
2	ಚಿಕ್ಕಬಳ್ಳಾಪುರ	ಚಿಕ್ಕಬಳ್ಳಾಪುರ
3	ತಿಪಟೂರು	ತುಮಕೂರು

ಬಾಕಿ, ವಿಳಂಬ, ತಿರಸ್ಕೃತ ಅರ್ಜಿಗಳು ಮತ್ತು 7ಕ್ಕಿಂತ ಹೆಚ್ಚು ಬಾರಿ ವಿಳಂಬ ಮಾಡಿರುವ ಕಛೇರಿಗಳು

ಬಾಕಿ ಪ್ರಕರಣಗಳು:ತಿಂಗಳ ಕೊನೆಗೆ ಒಟ್ಟು 8,742 ಬಾಕಿ ಪ್ರಕರಣಗಳು ಕಂಡು ಬಂದಿವೆ. ಇದು ಹಿಂದಿನ ತಿಂಗಳ ಬಾಕಿ 8,018ಕ್ಕಿಂತ ಹೆಚ್ಚು. ಇದು ಉತ್ತಮ ಬೆಳವಣಿಗೆಯಾಗಿರುವುದಿಲ್ಲವಾದರೂ, ಅಕ್ಟೋಬರ್ 2014 ರ ತಿಂಗಳಿನಲ್ಲಿ ವಿಲೇವಾರಿ ಮಾಡಲಾದ ಅರ್ಜಿಗಳ ಸಂಖ್ಯೆಯು ಸ್ವೀಕರಿಸಲಾದ ಅರ್ಜಿಗಳ ಸಂಖ್ಯೆಗಿಂತ ಹೆಚ್ಚಾಗಿದೆ. ಭೂಮಿ ಮತ್ತು ಪಂಚತಂತ್ರ ದತ್ತಾಂಶಗಳ ನಡುವಿನ ತಾಂತ್ರಿಕ ಸಮಸ್ಯೆಯಿಂದ ಬಾಕಿ ಪ್ರಕರಣಗಳ ಸಂಖ್ಯೆ ಹೆಚ್ಚಾಗಿದೆ. ಈ ಸಮಸ್ಯೆಯನ್ನು ಪರಿಹರಿಸುವ ನಿಟ್ಟಿನಲ್ಲಿ ಸಕಾಲ ಮತ್ತು ಕಂದಾಯ ಇಲಾಖೆಯ ಮಾಹಿತಿ ತಂತ್ರಜ್ಞರು ಕಾರ್ಯನಿರತರಾಗಿದ್ದಾರೆ.

ವಿಳಂಬ ವಿಲೇವಾರಿ: ಪ್ರಸ್ತುತ ತಿಂಗಳಿನಲ್ಲಿ 29,207 ಅರ್ಜಿಗಳನ್ನು ವಿಳಂಬವಾಗಿ ವಿಲೇವಾರಿ ಮಾಡಲಾಗಿದ್ದು, ಹಿಂದಿನ ತಿಂಗಳು ಒಟ್ಟು 41,108 ಅರ್ಜಿಗಳು ವಿಳಂಬವಾಗಿ ವಿಲೇವಾರಿಯಾಗಿತ್ತು. ಬಹುತೇಕ(72%) ವಿಳಂಬ ವಿಲೇವಾರಿಯ ಪ್ರಕರಣಗಳು 1-3 ದಿನಗಳ ವರ್ಗದಲ್ಲಿ ಇರುತ್ತವೆ. ಈ ತಿಂಗಳು 1.49% ರಷ್ಟು ಪ್ರಕರಣಗಳಲ್ಲಿ ವಿಳಂಬವಿದ್ದರೆ ಕಳೆದ ತಿಂಗಳು 1.62%ರಷ್ಟು ಪ್ರಕರಣಗಳಲ್ಲಿ ವಿಳಂಬವಾಗಿತ್ತು ಹಿಂದಿನ ತಿಂಗಳಿಗೆ ಹೋಲಿಸಿದರೆ ವಿಳಂಬವಾಗಿ ವಿಲೇವಾರಿ ಮಾಡಿರುವ ಪ್ರಕರಣಗಳಲ್ಲಿ ಕಡಿತವನ್ನು ಕಾಣಬಹುದು. ಇದರಲ್ಲಿ ಕಂದಾಯ ಇಲಾಖೆಯು 16,569 ಅರ್ಜಿಗಳ ವಿಳಂಬ ವಿಲೇವಾರಿಯೊಂದಿಗೆ ಶೇಕಡ 56% ರಷ್ಟು ಪಾಲು ಹೊಂದಿದೆ. ದಕ್ಷಿಣ ಕನ್ನಡ ಜಿಲ್ಲೆಯು ಅತಿ ಹೆಚ್ಚಿನ (4%) ವಿಳಂಬ ವಿಲೇವಾರಿಯನ್ನು ಮತ್ತು ಚಿಕ್ಕಬಳ್ಳಾಪುರ ಜಿಲ್ಲೆಯು ಅತಿ ಕಡಿಮೆ (0.17%) ವಿಳಂಬ ವಿಲೇವಾರಿಯನ್ನು ಹೊಂದಿದೆ . ಜಿಲ್ಲಾಡಳಿತದ ಪರಾಮರ್ಶೆಯಿಂದ ವಿಳಂಬ ವಿಲೇವಾರಿಯನ್ನು ಮತ್ತಷ್ಟು ನಿಯಂತ್ರಿಸಬಹುದು.

ತಿರಸ್ಕೃತ ಅರ್ಜಿಗಳು: 2014 ರ ಅಕ್ಟೋಬರ್ ತಿಂಗಳಲ್ಲಿ ತಿರಸ್ಕೃತ ಅರ್ಜಿಗಳ ಪ್ರಮಾಣ 5.97%, ನೆಪ್ಟೆಂಬರ್ ತಿಂಗಳ 5.32%ಕ್ಕೆ ಹೋಲಿಸಿದರೆ, ಇದು ಹೆಚ್ಚಾಗಿದೆ. ಬೇದರ್ ಜಿಲ್ಲೆಯು ತಿರಸ್ಕೃತ ಅರ್ಜಿಗಳ ಪ್ರಮಾಣದಲ್ಲಿ (10.81%) ಮೊದಲಿದೆ. ಸಂಧ್ಯಾ ಸುರಕ್ಷ (2,240 ಸ್ವೀಕೃತಿ ಮತ್ತು 1,293 ತಿರಸ್ಕೃತ- 57% ತಿರಸ್ಕೃತ) ಮತ್ತು ಎಲ್ಲಾ ತರಹದ ಜಾತಿ ಪ್ರಮಾಣಪತ್ರಗಳು (8,249 ಸ್ವೀಕೃತಿ ಮತ್ತು 1,932 ತಿರಸ್ಕೃತ- 23% ತಿರಸ್ಕೃತ) ಸೇವೆಗಳು ಬೇದರ್ ಜಿಲ್ಲೆಯಲ್ಲಿ ಹೆಚ್ಚಾಗಿ ತಿರಸ್ಕೃತಗೊಂಡಿರುತ್ತವೆ. ಸೇವೆಗಳಾದ ಸಂಧ್ಯಾ ಸುರಕ್ಷ, ಎಲ್ಲಾ ತರಹದ ಜಾತಿ ಪ್ರಮಾಣಪತ್ರಗಳು ಮತ್ತು ಕೇಂದ್ರ ಮಾರಾಟ ತೆರಿಗೆ ಅಧಿನಿಯಮ, 1956 ಅಡಿ ಸಿ ನಮೂನೆ ನೀಡುವುದು ರಾಜ್ಯದಲ್ಲಿ ಹೆಚ್ಚಾಗಿ ತಿರಸ್ಕೃತಗೊಂಡಿರುತ್ತವೆ. ತಿರಸ್ಕೃತ ಅರ್ಜಿಗಳಿಗೆ ಕಾರಣಗಳ ಬಗ್ಗೆ ಸಕಾಲ ಮಿಷನ್ ಮಟ್ಟದಲ್ಲಿ ವಿಶ್ಲೇಷಿಸಿ ಸೂಕ್ತ ಪರಿಹಾರದ ಕ್ರಮಗಳನ್ನು ಕೈಗೊಳ್ಳಲಾಗುತ್ತಿದೆ. ಅರ್ಜಿಯನ್ನು ವಿಲೇವಾರಿ ಮಾಡಲು ಅಗತ್ಯವಿರುವ ಕಡ್ಡಾಯ ದಾಖಲೆ ಸಲ್ಲಿಕೆಯ ಬಗ್ಗೆ, ಸೇವೆಗಳನ್ನು ಪಡೆಯುವ ಕಾರ್ಯವಿಧಾನದ ಬಗ್ಗೆ, ಅಪೀಲು ಅವಕಾಶಗಳ ಬಗ್ಗೆ ನಾಗರಿಕರಲ್ಲಿ ಜಾಗೃತಿ ಮೂಡಿಸುವ ಅವಶ್ಯಕತೆಯಿದೆ.

7ಕ್ಕಿಂತ ಹೆಚ್ಚು ಬಾರಿ ವಿಳಂಬ ಮಾಡಿರುವ ಕಛೇರಿಗಳು: 2014 ರ ಅಕ್ಟೋಬರ್ ತಿಂಗಳಿನಲ್ಲಿ 602 ಕಛೇರಿಗಳು 7ಕ್ಕಿಂತ ಹೆಚ್ಚು ಬಾರಿ ವಿಳಂಬ ವಿಲೇವಾರಿ ಮಾಡಿವೆ. 2014 ರ ನೆಪ್ಟೆಂಬರ್ ತಿಂಗಳಿನಲ್ಲಿ 829 ಕಛೇರಿಗಳು 7ಕ್ಕಿಂತ ಹೆಚ್ಚು ಬಾರಿ ವಿಳಂಬ ವಿಲೇವಾರಿ ಮಾಡಿದ್ದವು. ಬೆಂಗಳೂರು ನಗರ ಜಿಲ್ಲೆಯೊಂದರಲ್ಲೇ ಈ ಪ್ರವೃತ್ತಿ 107 ಕಛೇರಿಗಳಲ್ಲಿ ಕಂಡಿದ್ದು, ಸದರಿ ಜಿಲ್ಲೆಯು ರಾಜ್ಯದ 17% ರಷ್ಟು ಪಾಲು ಹೊಂದಿದೆ. ಕಂದಾಯ ಇಲಾಖೆಯ ವಿಳಂಬ ಮಾಡಿರುವ 247 ಕಛೇರಿಗಳು ರಾಜ್ಯಾದ್ಯಂತ ಹರಡಿವೆ. “ಖಾತೆ ಬದಲಾವಣೆ- ವಿವಾದರಹಿತ ಪ್ರಕರಣಗಳು” ಸೇವೆಯು ರಾಜ್ಯದಲ್ಲಿ ಹೆಚ್ಚಾಗಿ ಭಾಧಿತಗೊಂಡಿರುತ್ತವೆ. ತಪ್ಪಿತಸ್ಥ ಅಧಿಕಾರಿಗಳ ಮೇಲೆ ಕರ್ನಾಟಕ ಸಕಾಲ ಸೇವೆಗಳ ಅಧಿನಿಯಮ, 2011 ಮತ್ತು ತಿದ್ದುಪಡಿ ಅಧಿನಿಯಮ, 2014 ರಡಿ ಕ್ರಮ ಜರುಗಿಸಲಾಗುವುದು ಮತ್ತು ಕಛೇರಿಗಳ ನಿರಂತರ ತಪಾಸಣೆ ನಡೆಸಲಾಗುವುದು.

ದೂರುಗಳು, ಮೇಲ್ಮನವಿಗಳು ಮತ್ತು ಪರಿಹಾರ:

ದೂರುಗಳು: ಸಕಾಲದಡಿ ಸ್ವೀಕರಿಸಲಾಗಿರುವ ಒಟ್ಟು 5,453 ದೂರುಗಳ ಪೈಕಿ 4,548 ದೂರುಗಳನ್ನು ಪರಿಹರಿಸಲಾಗಿದೆ, 279 ದೂರುಗಳನ್ನು ತಿರಸ್ಕರಿಸಲಾಗಿದೆ, ಒಟ್ಟಾರೆ 4,827 ದೂರುಗಳನ್ನು ವಿಲೇವಾರಿ ಮಾಡಲಾಗಿದೆ. ಶೇಕಡ 88 ರಷ್ಟು ವಿಲೇವಾರಿ ಪ್ರಮಾಣವನ್ನು ಕಾಣಬಹುದು. 127 ದೂರುಗಳು ವಿಲೇವಾರಿಗಾಗಿ ಪರಿಹಾರದ ಹಂತದಲ್ಲವೆ ಹಾಗೂ 499 ದೂರು ಅರ್ಜಿಗಳು ಅವಧಿ ಮೀರಿ ಬಾಕಿ ಉಳಿದಿವೆ. ಸಕಾಲ ಕರೆ ಕೇಂದ್ರವು ದೂರುಗಳ ನಿವಾರಣೆಗಾಗಿ ನಿರಂತರ ಪ್ರಯತ್ನ ಮಾಡುತ್ತಿದೆ.

ಒಟ್ಟು 18,529 ಸಕಾಲಕ್ಕೆ ಸಂಬಂಧಿಸಿದ ದೂರುಗಳ ಪೈಕಿ 8,589 ದೂರುಗಳನ್ನು ಪರಿಹರಿಸಲಾಗಿದೆ. 1,479 ದೂರುಗಳನ್ನು ತಿರಸ್ಕರಿಸಲಾಗಿದೆ, ಒಟ್ಟಾರೆ 10,068 ದೂರುಗಳನ್ನು ವಿಲೇವಾರಿ ಮಾಡಲಾಗಿದೆ. ಶೇಕಡ 55ರಷ್ಟು ವಿಲೇವಾರಿ ಪ್ರಮಾಣವನ್ನು ಕಾಣಬಹುದು. 1,382 ದೂರುಗಳು ನಿವಾರಣೆ ಹಂತದಲ್ಲವೆ ಹಾಗೂ 7,076 ದೂರುಗಳು ಅವಧಿ ಮೀರಿ ಬಾಕಿ ಉಳಿದಿವೆ. ಮಾನ್ಯ ಮುಖ್ಯ ಮಂತ್ರಿಗಳ ಜನತಾದರ್ಶನ ಕಾರ್ಯಕ್ರಮದಲ್ಲ ಸ್ವೀಕರಿಸಿದ ಅರ್ಜಿಗಳೆಲ್ಲ 987 ಅರ್ಜಿಗಳು ಅವಧಿ ಮೀರಿ ಬಾಕಿ ಉಳಿದಿವೆ.

ಮೇಲ್ಮನವಿಗಳು: ಮೇಲ್ಮನವಿ-1ರಡಿ ಒಟ್ಟು 1,025 ಮೇಲ್ಮನವಿಗಳನ್ನು ಸ್ವೀಕರಿಸಲಾಗಿದ್ದು, ಇವುಗಳ ಪೈಕಿ 886 ಮೇಲ್ಮನವಿ ಅರ್ಜಿಗಳನ್ನು ವಿಲೇವಾರಿ ಮಾಡಲಾಗಿದೆ (497 ಮೇಲ್ಮನವಿ ಅರ್ಜಿಗಳನ್ನು ಅನುಮೋದಿಸಲಾಗಿದೆ ಹಾಗೂ 389 ಮೇಲ್ಮನವಿ ಅರ್ಜಿಗಳನ್ನು ತಿರಸ್ಕರಿಸಲಾಗಿದೆ). ಅವಧಿ ಮೀರಿ ಬಾಕಿ ಉಳಿದಿರುವ 139 ಮೇಲ್ಮನವಿ ಅರ್ಜಿಗಳೆಲ್ಲ 71 ಮೇಲ್ಮನವಿ ಅರ್ಜಿಗಳು ಕಂದಾಯ ಇಲಾಖೆಗೆ ಸೇರಿವೆ. ಬೆಂಗಳೂರು ನಗರ ಜಿಲ್ಲೆಯುಲ್ಲಯೇ 22 ಮೇಲ್ಮನವಿ ಅರ್ಜಿಗಳು ಅವಧಿ ಮೀರಿ ಬಾಕಿ ಉಳಿದಿವೆ. ಇವುಗಳೆಲ್ಲ “ಕೃಷಿ ಭೂಮಿಯಿಂದ ಕೃಷಿಯೇತರ ಉದ್ದೇಶಕ್ಕೆ ಪರಿವರ್ತನೆ” ಮತ್ತು “ಖಾತೆ ಬದಲಾವಣೆ” ಸೇವೆಗಳು ಹೆಚ್ಚಾಗಿವೆ.

ಮೇಲ್ಮನವಿ-2 ರಡಿ ಒಟ್ಟು 90 ಮೇಲ್ಮನವಿ ಅರ್ಜಿಗಳನ್ನು ಸ್ವೀಕರಿಸಿದ್ದು, 35 ಮೇಲ್ಮನವಿ ಅರ್ಜಿಗಳನ್ನು ವಿಲೇವಾರಿ ಮಾಡಲಾಗಿದೆ(13 ಮೇಲ್ಮನವಿ ಅರ್ಜಿಗಳನ್ನು ಅನುಮೋದಿಸಲಾಗಿದೆ ಹಾಗೂ 22 ಮೇಲ್ಮನವಿ ಅರ್ಜಿಗಳನ್ನು ತಿರಸ್ಕರಿಸಲಾಗಿದೆ). ಅವಧಿ ಮೀರಿ ಬಾಕಿ ಉಳಿದಿರುವ 55 ಮೇಲ್ಮನವಿ ಅರ್ಜಿಗಳೆಲ್ಲ 53 ಮೇಲ್ಮನವಿ ಅರ್ಜಿಗಳು ಕಂದಾಯ ಇಲಾಖೆಗೆ ಸೇರಿವೆ. ಇದರಲ್ಲ 51 ಮೇಲ್ಮನವಿ ಅರ್ಜಿಗಳು ರಾಯಚೂರು ಜಿಲ್ಲಾಧಿಕಾರಿಗಳ ಬಳಿ ಅವಧಿ ಮೀರಿ ಬಾಕಿ ಉಳಿದಿದ್ದು, ಇವು “ಎಲ್ಲಾ ತರಹದ ಜಾತಿ ಪ್ರಮಾಣ ಪತ್ರಗಳು” ಸೇವೆಯದ್ದಾಗಿವೆ.

ಮೇಲ್ಮನವಿ ಅರ್ಜಿಗಳನ್ನು ವಿಲೇವಾರಿ ಮಾಡಲು ಸಕಾಲ ಮಿಷನ್ ನಿರಂತರವಾಗಿ ಮೇಲ್ವಿಚಾರಣೆ ನಡೆಸುತ್ತಿದೆ.

ಪರಿಹಾರ ಮೊತ್ತ: ಒಟ್ಟು 562 ಪ್ರಕರಣಗಳೆಲ್ಲ ನಾಗರಿಕರಿಗೆ ಪರಿಹಾರ ಧನ ರೂ. 71,740 ಪಾವತಿ ಮಾಡಲಾಗಿರುತ್ತದೆ.

ಪ್ರಶಸ್ತಿಗಳು: ಸಕಾಲ ಯೋಜನೆಯು ಪ್ರತಿಷ್ಠಿತ **CAPAM** (*Commonwealth Association for Public Administration and Management*) 2014 ಪ್ರಶಸ್ತಿಯನ್ನು ಅಕ್ಟೋಬರ್ 21, 2014 ರಂದು ಮಲೇಷಿಯಾದ ಕೌಲಾಲಂಪುರ್‌ನಲ್ಲಿ ನಡೆದ ಸಮಾರಂಭದಲ್ಲ ಪಡೆದಿದೆ.

ಎಂ.ವಿ.ಜಯಂತಿ, ಭಾ.ಆ.ಸೇ

ಸಕಾಲ ಮಿಷನ್ ನಿರ್ದೇಶಕರು

ಅಡಕಗಳು

ಅಧ್ಯಾಯ ಸಂಖ್ಯೆ	ವಿಷಯ	ಪುಟ ಸಂಖ್ಯೆ
1ಅ	ಪ್ರಗತಿ ಶ್ರೇಯಾಂಕ- ಜಿಲ್ಲಾವಾರು	1
1ಆ	ಪ್ರಗತಿ ಶ್ರೇಯಾಂಕ- ತಾಲ್ಲೂಕುವಾರು	2
1ಇ	ಪ್ರಗತಿ ಶ್ರೇಯಾಂಕ- ವಿಧಾನಸಭಾ ಕ್ಷೇತ್ರವಾರು	3
2ಅ	ಒಟ್ಟಾರೆ ಪ್ರಗತಿ ವರದಿ - ಜಿಲ್ಲಾವಾರು	4
2ಆ	ಒಟ್ಟಾರೆ ಪ್ರಗತಿ ವರದಿ- ಇಲಾಖಾವಾರು	5
2ಇ	ವಿಳಂಬ ವಿಲೇವಾರಿ ಪ್ರವೃತ್ತಿ (ಅಕ್ಟೋಬರ್ 2014)- ಜಿಲ್ಲಾವಾರು	6
2ಈ	ವಿಳಂಬ ವಿಲೇವಾರಿ ಪ್ರವೃತ್ತಿ (ಅಕ್ಟೋಬರ್ 2014)- ಇಲಾಖಾವಾರು	7
2ಉ	ತಿರಸ್ಕೃತ ಅರ್ಜಿಗಳ ಮಾಹಿತಿ (ಅಕ್ಟೋಬರ್ 2014)- ಜಿಲ್ಲಾವಾರು	8
2ಊ	ತಿರಸ್ಕೃತ ಅರ್ಜಿಗಳ ಮಾಹಿತಿ (ಅಕ್ಟೋಬರ್ 2014)- ಇಲಾಖಾವಾರು	9
2 ಋ	7 ಹಾಗೂ 7ಕ್ಕಿಂತ ಹೆಚ್ಚು ಬಾರಿ ವಿಳಂಬ ಮಾಡಿರುವ ಕಛೇರಿಗಳು(ಅಕ್ಟೋಬರ್ 2014)- ಜಿಲ್ಲಾವಾರು	10
2ಎ	7 ಹಾಗೂ 7ಕ್ಕಿಂತ ಹೆಚ್ಚು ಬಾರಿ ವಿಳಂಬ ಮಾಡಿರುವ ಕಛೇರಿಗಳು(ಅಕ್ಟೋಬರ್ 2014) -ಇಲಾಖಾವಾರು	11
2ಐ	ಶೂನ್ಯ ವಿಳಂಬ ಹೊಂದಿರುವ ಕಛೇರಿಗಳು(ಅಕ್ಟೋಬರ್-14ರ ಅಂತ್ಯಕ್ಕೆ)	12
2ಐ	ಜಿಲ್ಲಾ ಮಾಹಿತಿ ತಂತ್ರಜ್ಞಾನ ಸಮಾಲೋಚಕರ ಶ್ರೇಯಾಂಕ	14
3	ಕರೆ ಕೇಂದ್ರದ ವರದಿ	15
3ಅ	ಕರೆಗಳ ವರದಿ- ಜಿಲ್ಲಾವಾರು	16
3ಆ	ಕರೆಗಳ ವರದಿ- ಇಲಾಖಾವಾರು	17
3ಇ	ದೂರುಗಳ ಸ್ಥಿತಿಗತಿ(ಅಕ್ಟೋಬರ್-14ರ ಅಂತ್ಯಕ್ಕೆ)	18
3ಈ	ಪರಿಹಾರ ಧನ ಕೋರಿಕೆಯ ವರದಿ	19
3ಉ	ನಾಗರಿಕರ ಮರುಸ್ಪಂದನೆ	20
4	ಘಟನಾವಳಿ ಮತ್ತು ಪತ್ರಿಕಾ ವರದಿ	23

ಅಧ್ಯಾಯ 1ಅ: ಪ್ರಗತಿ ಶ್ರೇಯಾಂಕ- ಜಿಲ್ಲಾವಾರು

ಜಿಲ್ಲೆ	ಮಾಹೆಯಲ್ಲಿ ಸ್ವೀಕೃತಿಸಲಾದ ಅರ್ಜಿಗಳ ಸಂಖ್ಯೆ	ಮಾಹೆಯಲ್ಲಿ ವಿಲೇವಾರಿಯಾದ ಅರ್ಜಿಗಳ ಸಂಖ್ಯೆ	ಮಾಹೆಯಲ್ಲಿ ವಿಲೇವಾರಿ ಮಾಡಿದ ಅರ್ಜಿಗಳ ಶೇಕಡಾವಾರು ಪ್ರಮಾಣ	ವಿಳಂಬವಾಗಿ ವಿಲೇವಾರಿ ಮಾಡಿದ ಅರ್ಜಿಗಳ ಶೇಕಡಾವಾರು ಪ್ರಮಾಣ	ಸ್ವೀಕೃತಿಗಳು ಒಂದು ಲಕ್ಷದ ಜನಸಂಖ್ಯಾ ಪ್ರದೇಶಕ್ಕೆ	ಶ್ರೇಣಿವಾರು ಒಂದು ಲಕ್ಷದ ಜನಸಂಖ್ಯಾ ಪ್ರದೇಶ	ಅಕ್ಟೋಬರ್ 2014 ಮಾಹೆಯ ಶ್ರೇಯಾಂಕ	ನವೆಂಬರ್ 2014 ಮಾಹೆಯ ಶ್ರೇಯಾಂಕ	ಪ್ರವೃತ್ತಿ
ಚಿಕ್ಕಬಳ್ಳಾಪುರ	56898	56845	0.2	1	4741	1	1	1	↔
ತುಮಕೂರು	117146	114264	0.4	2	4505	3	2	2	↔
ಕೋಲಾರ	61083	59398	0.9	8	4072	4	3	3	↔
ಶಿವಮೊಗ್ಗ	59588	66085	0.5	3	3505	7	4	7	↑
ಹಾಸನ	66498	68033	1	12	3911	5	5	4	↑
ರಾಮನಗರ	36582	36717	1.1	13	3658	6	6	8	↑
ಬೆಂಗಳೂರು ಗ್ರಾಮಾಂತರ	40836	42238	3.3	29	4537	2	7	12	↑
ಹಾವೇರಿ	48253	54401	0.9	8	3216	12	8	5	↑
ಉಡುಪಿ	37190	38785	1.3	16	3380	10	9	20	↑
ದಾವಣಗೆರೆ	58783	65115	0.6	6	3093	15	10	16	↑
ಮಂಡ್ಯ	63079	61102	1.7	23	3504	8	11	21	↑
ಗದಗ	30412	31921	0.9	8	3041	16	12	11	↓
ವಿಜಯಪುರ	66185	70404	1.3	16	3151	13	13	18	↑
ಧಾರವಾಡ	54176	52231	0.6	6	3009	18	14	25	↑
ಜಾಮರಾಜನಗರ	29364	31168	0.5	3	2936	20	15	10	↓
ದಕ್ಷಿಣ ಕನ್ನಡ	68037	71134	4	30	3401	9	16	17	↑
ಚಿತ್ರದುರ್ಗ	47482	53492	0.9	8	2967	19	17	15	↑
ಚಿಕ್ಕಮಗಳೂರು	36585	38034	2.9	28	3325	11	18	9	↓
ಕೊಪ್ಪಳ	37384	42731	0.5	3	2875	22	19	6	↓
ಮೈಸೂರು	87689	88070	1.3	16	3023	17	20	29	↑
ಬೆಂಗಳೂರು ನಗರ	295295	291509	2.6	27	3108	14	21	30	↑
ಬಾಗಲಕೋಟೆ	52188	60621	1.2	14	2899	21	22	14	↓
ಉತ್ತರ ಕನ್ನಡ	39096	40469	1.2	14	2792	23	23	13	↓
ಬೀದರ್	47022	51256	1.5	21	2766	24	24	28	↑
ಬಳ್ಳಾರಿ	66775	69700	1.4	20	2671	26	25	26	↑
ಯಾದಗಿರಿ	27776	31088	1.3	16	2525	29	26	27	↑
ಕೊಡಗು	13497	14343	2	26	2699	25	27	19	↓
ರಾಯಚೂರು	50140	57771	1.8	25	2638	27	28	23	↓
ಬೆಳಗಾವಿ	122487	124652	1.7	23	2606	28	29	22	↓
ಕಲಬುರಗಿ	61671	71520	1.6	22	2466	30	30	24	↓

31/10/2014 ರಂದು 12:00:00 ರಂದು ದಾಖಲೆಗಳಂತೆ

ಟಿಪ್ಪಣಿ

↔ : ಕಳೆದ ತಿಂಗಳಿನಂತೆ

↑ : ಏರಿರುವುದು

↓ : ಇಳಿಮುಖ

ಅಧ್ಯಾಯ 1ಆ: ಪ್ರಗತಿ ಶ್ರೇಯಾಂಕ- ತಾಲ್ಲೂಕುವಾರು

ಮೊದಲ 10 ಶ್ರೇಯಾಂಕ ಪಡೆದಿರುವ ತಾಲ್ಲೂಕುಗಳ ಪಟ್ಟಿ

ಜಿಲ್ಲೆ	ತಾಲ್ಲೂಕು	ಮಾಹೆಯಲ್ಲಿ ಸ್ವೀಕರಿಸಲಾದ ಅರ್ಜಿಗಳು	ಮಾಹೆಯಲ್ಲಿ ವಿಲೇವಾರಿಯಾದ ಅರ್ಜಿಗಳು	ಮಾಹೆಯಲ್ಲಿ ವಿಲೇವಾರಿ ಮಾಡಿದ ಅರ್ಜಿಗಳ ಶೇಕಡಾವಾರು ಪ್ರಮಾಣ	ವಿಳಂಬವಾಗಿ ವಿಲೇವಾರಿ ಮಾಡಿದ ಅರ್ಜಿಗಳ ಶೇಕಡಾವಾರು ಶ್ರೇಣಿವಾರು	ಸ್ವೀಕೃತಿಗಳು 10 ಸಾವಿರ ಜನಸಂಖ್ಯಾ ಪ್ರದೇಶ	ಶ್ರೇಣಿವಾರು 10 ಸಾವಿರ ಜನಸಂಖ್ಯಾ ಪ್ರದೇಶ	ಅಕ್ಟೋಬರ್ 2014 ಮಾಹೆಯ ಶ್ರೇಯಾಂಕ
ಚಿಕ್ಕಬಳ್ಳಾಪುರ	ಗುಡಿಬಂಡೆ	3387	2894	0.1	9	677	8	1
ಚಿಕ್ಕಬಳ್ಳಾಪುರ	ಚಿಕ್ಕಬಳ್ಳಾಪುರ	17074	16820	0.1	17	813	6	2
ತುಮಕೂರು	ತಿಪಟೂರು	12322	11623	0.1	16	560	13	3
ಧಾರವಾಡ	ಧಾರವಾಡ	29986	26264	0.3	38	1249	4	4
ಉತ್ತರ ಕನ್ನಡ	ಹಳಿಯಾಳ	5281	5503	0	7	480	21	5
ಶಿವಮೊಗ್ಗ	ಸಾಗರ	11198	10556	0.3	35	559	14	6
ತುಮಕೂರು	ಗುಜ್ಜಿ	12730	11981	0.2	25	489	20	7
ತುಮಕೂರು	ತುಮಕೂರು	35543	32390	0.5	61	602	10	8
ಕೊಪ್ಪಳ	ಕೊಪ್ಪಳ	16841	17487	0.2	27	455	26	9
ಹಾಸನ	ಸಕಲೇಶಪುರ	7277	7558	0.7	73	606	9	10

31/10/2014 ರಂದು 12:00:00 ರಂದು ದಾಖಲೆಗಳಂತೆ

ಟಿಪ್ಪಣಿ: ಚಿಕ್ಕಬಳ್ಳಾಪುರ ಜಿಲ್ಲೆಯ ಗುಡಿಬಂಡೆ ತಾಲ್ಲೂಕು ಮೊದಲ ಶ್ರೇಯಾಂಕ ಗಳಿಸಿದೆ ಮತ್ತು ಚಿಕ್ಕಬಳ್ಳಾಪುರ ತಾಲ್ಲೂಕು ಎರಡನೇ ಶ್ರೇಯಾಂಕ ಗಳಿಸಿದೆ.

ಕೊನೆಯ 10 ಶ್ರೇಯಾಂಕ ಪಡೆದಿರುವ ತಾಲ್ಲೂಕುಗಳ ಪಟ್ಟಿ

ಜಿಲ್ಲೆ	ತಾಲ್ಲೂಕು	ಮಾಹೆಯಲ್ಲಿ ಸ್ವೀಕರಿಸಲಾದ ಅರ್ಜಿಗಳು	ಮಾಹೆಯಲ್ಲಿ ವಿಲೇವಾರಿಯಾದ ಅರ್ಜಿಗಳು	ಮಾಹೆಯಲ್ಲಿ ವಿಲೇವಾರಿ ಮಾಡಿದ ಅರ್ಜಿಗಳ ಶೇಕಡಾವಾರು ಪ್ರಮಾಣ	ವಿಳಂಬವಾಗಿ ವಿಲೇವಾರಿ ಮಾಡಿದ ಅರ್ಜಿಗಳ ಶೇಕಡಾವಾರು ಶ್ರೇಣಿವಾರು	ಸ್ವೀಕೃತಿಗಳು 10 ಸಾವಿರ ಜನಸಂಖ್ಯಾ ಪ್ರದೇಶ	ಶ್ರೇಣಿವಾರು 10 ಸಾವಿರ ಜನಸಂಖ್ಯಾ ಪ್ರದೇಶ	ಅಕ್ಟೋಬರ್ 2014 ಮಾಹೆಯ ಶ್ರೇಯಾಂಕ
ಗದಗ	ರೋಣ	4178	4463	1.1	102	160	168	167
ಕಲಬುರಗಿ	ಚಿತ್ರಾಪುರ	6783	8677	1.5	125	169	162	168
ದಕ್ಷಿಣ ಕನ್ನಡ	ಸೂಕ್ಯ	2581	2827	1.9	142	184	156	169
ಕಲಬುರಗಿ	ಅಳಂದ	4468	6583	1.3	118	131	176	170
ದಕ್ಷಿಣ ಕನ್ನಡ	ಬೆಳ್ತಂಗಡಿ	3973	4289	1.7	134	152	170	171
ಬಾಗಲಕೋಟೆ	ಬೀಳಗಿ	2969	3863	6	175	185	153	172
ಕೊಡಗು	ವಿರಾಜಪೇಟೆ	3250	3539	1.9	143	162	167	173
ಬೆಳಗಾವಿ	ಅಥಣಿ	8913	10050	3.4	167	171	160	174
ಬಾಗಲಕೋಟೆ	ಹುನಗುಂದ	4738	8640	2.6	155	148	172	175
ಬೆಳಗಾವಿ	ರಾಯಬಾಗ	5899	7102	4.8	171	147	173	176
ಬೆಂಗಳೂರು ನಗರ	ಯಲಹಂಕ	6070	6796	4	169	121	177	177

31/10/2014 ರಂದು 12:00:00 ರಂದು ದಾಖಲೆಗಳಂತೆ

ಟಿಪ್ಪಣಿ: ಕೊನೆಯ ಶ್ರೇಯಾಂಕದ ತಾಲ್ಲೂಕುಗಳು ರಾಜ್ಯಾದ್ಯಂತ ಹರಡಿವೆ. ಈ ತಾಲ್ಲೂಕುಗಳಲ್ಲಿ ಸ್ವೀಕೃತಿ ಅರ್ಜಿಗಳ ಪ್ರಮಾಣವು ಕಡಿಮೆ ಇದ್ದು ವಿಳಂಬ ವಿಲೇವಾರಿ ಪ್ರಮಾಣವು ಹೆಚ್ಚಾಗಿರುತ್ತದೆ.

ಅಧ್ಯಾಯ 1ಇ: ಪ್ರಗತಿ ಶ್ರೇಯಾಂಕ-ವಿಧಾನಸಭಾ ಕ್ಷೇತ್ರವಾರು

ತಾಲ್ಲೂಕು	ಮಾಹೆಯಲ್ಲಿ ಸ್ವೀಕರಿಸಲಾದ ಅರ್ಜಿಗಳು	ಮಾಹೆಯಲ್ಲಿ ವಿಲೇವಾರಿಯಾದ ಅರ್ಜಿಗಳು	ಮಾಹೆಯಲ್ಲಿ ವಿಳಂಬವಾಗಿ ವಿಲೇವಾರಿ ಮಾಡಿದ ಅರ್ಜಿಗಳ ಶೇಕಡಾವಾರು ಪ್ರಮಾಣ	ವಿಳಂಬವಾಗಿ ವಿಲೇವಾರಿ ಮಾಡಿದ ಅರ್ಜಿಗಳ ಶೇಕಡಾ ವಾರು ಶ್ರೇಣಿವಾರು	ಸ್ವೀಕೃತಿಗಳು ಒಂದು ಲಕ್ಷ ಜನಸಂಖ್ಯಾ ಪ್ರದೇಶ	ಶ್ರೇಣಿವಾರು ಒಂದು ಲಕ್ಷ ಜನಸಂಖ್ಯಾ ಪ್ರದೇಶ	ಅಕ್ಟೋಬರ್ 2014 ಮಾಹೆಯ ಶ್ರೇಯಾಂಕ
ಗಾಂಧಿನಗರ	40832	40624	0.3	33	1458	2	1
ಚಿಕ್ಕಬಳ್ಳಾಪುರ	17691	17298	0.1	6	680	14	2
ಹುಬ್ಬಳ್ಳಿ-ಧಾರವಾಡ -ಸೆಂಟ್ರಲ್	21085	16758	0.2	19	727	12	3
ವಿಜಯಪುರ ನಗರ	27445	27050	0.3	33	914	8	4
ಜಾಮರಾಜಪೇಟೆ	15588	15595	0.1	6	577	22	5
ತಿಪಟೂರು	12322	11623	0.1	6	560	26	6
ತುಮಕೂರು ನಗರ	29501	26568	0.5	66	983	4	7
ಗುಜ್ಜಿ	12216	11455	0.2	19	555	27	8
ಚಿಕ್ಕೋಡಿ-ಸದಲಗಾ	14079	12524	0.2	19	521	31	9
ಶಿವಮೊಗ್ಗ	21848	22972	0.5	66	728	11	10
ಬೀದರ್	17765	18952	0.4	50	592	18	11
ಕೊಪ್ಪಳ	16103	16678	0.2	19	519	32	12
ದಾವಣಗೆರೆ ಉತ್ತರ	18419	18390	0.5	66	657	15	13
ಚಿತ್ರದುರ್ಗ	16084	16772	0.3	33	536	30	14
ಗೌರಿಬಿದನೂರು	10758	12163	0.1	6	430	43	15
ಮಧುಗಿರಿ	13297	14048	0.5	66	578	21	16
ಸಾಗರ	13093	12896	0.4	50	545	29	17
ಶ್ರವಣಬೆಳಗೊಳ	10334	10010	0.2	19	430	43	18
ಆಮಂಜಿ	12256	12811	0.3	33	471	38	19
ರಾಜಾಜಿನಗರ	16178	15544	0.8	97	622	16	20
ಪುತ್ತೂರು	10655	11415	0.2	19	409	50	21
ಹಾಸನ	19816	18440	1	116	762	9	22
ಉಡುಪಿ	23569	24515	1.1	125	942	6	23
ದಾವಣಗೆರೆ ದಕ್ಷಿಣ	9121	10376	0.1	6	380	57	24
ರಾಯಚೂರು	14911	14723	0.7	85	573	24	25

31/10/2014 ರಂದು 12:00:00 ರಂದು ದಾಖಲೆಗಳಂತೆ

ಅಧ್ಯಾಯ 2ಅ: ಒಟ್ಟಾರೆ ಪ್ರಗತಿ ವರದಿ- ಜಿಲ್ಲಾವಾರು

ಜಿಲ್ಲೆ	ಅರ್ಜಿ ಸಂಖ್ಯೆ				ಅವಿಲೇಖನ - 1 ಸ್ಥಿತಿ				ಅವಿಲೇಖನ - 2 ಸ್ಥಿತಿ				ಬಾಕಿ
	ಒಟ್ಟಾರೆ ವಿಲೇಖನ	ವಿಲೇಖನ	ಅನುಮೋದನೆ	ತಿರಸ್ಕೃತಗಳ ಸಂಖ್ಯೆ	ವಿಲೇಖನ	ಒಟ್ಟಾರೆ ವಿಲೇಖನ	ಅನುಮೋದನೆ	ತಿರಸ್ಕೃತಗಳ ಸಂಖ್ಯೆ	ವಿಲೇಖನ	ಒಟ್ಟಾರೆ ವಿಲೇಖನ	ಅನುಮೋದನೆ	ತಿರಸ್ಕೃತಗಳ ಸಂಖ್ಯೆ	
ಬೆಂಗಳೂರು ನಗರ	10804212	10711045	9981910	722554	312	255	213	42	9	7	5	2	3367
ಬೆಳಗಾವಿ	3980143	3922407	3699032	221311	51	37	26	11	0	0	0	0	1574
ದಕ್ಷಿಣ ಕನ್ನಡ	2074718	2047738	1972243	73613	8	6	2	4	0	0	0	0	622
ಮಂಡ್ಯ	2267412	2239672	2099772	139021	21	14	8	6	1	1	1	0	437
ಬೆಂಗಳೂರು ಗ್ರಾಮಾಂತರ	1014123	999516	945992	52568	20	7	7	0	0	0	0	0	282
ಚಿಕ್ಕಮಗಳೂರು	1142906	1129102	1049060	79184	11	9	4	5	2	2	2	0	239
ರಾಯಚೂರು	1866534	1844048	1741774	101376	98	98	43	55	54	3	3	0	236
ವಿಜಯಪುರ	1980303	1946431	1831558	113623	18	18	4	14	1	1	0	1	210
ಬಳ್ಳಾರಿ	2313199	2283563	2164119	118020	51	41	20	21	5	5	0	5	178
ಶಿವಮೊಗ್ಗ	1675847	1654666	1549596	104320	14	10	7	3	0	0	0	0	165
ರಾಮನಗರ	1320011	1305366	1254432	50278	9	6	3	3	0	0	0	0	154
ಹಾಸನ	2199560	2175877	2046572	128132	15	13	9	4	0	0	0	0	152
ಕಲಬುರಗಿ	2217126	2193379	2085163	107122	57	54	24	30	4	4	1	3	148
ಹಾವೇರಿ	1390235	1368129	1297157	70130	7	7	2	5	0	0	0	0	126
ತುಮಕೂರು	2894275	2850904	2659004	189228	34	30	23	7	0	0	0	0	113
ಉಡುಪಿ	1141701	1125990	1094546	30225	15	15	12	3	1	1	1	0	95
ಜಾದರ್	1390169	1364406	1224329	139142	45	42	9	33	2	1	0	1	92
ಧಾರವಾಡ	1836477	1815371	1724945	89396	9	4	1	3	1	1	0	1	89
ಚಿಕ್ಕಬಳ್ಳಾಪುರ	1468575	1440225	1353283	85305	15	14	4	10	0	0	0	0	80
ಯಾದಗಿರಿ	996477	979730	939286	40064	14	14	5	9	1	1	0	1	57
ಮೈಸೂರು	3053757	3020164	2880509	138046	39	39	22	17	0	0	0	0	55
ಉತ್ತರ ಕನ್ನಡ	1604075	1588502	1540182	47693	8	8	6	2	1	1	0	1	51
ಚಿತ್ರದುರ್ಗ	1723382	1701388	1611316	89097	11	11	6	5	0	0	0	0	46
ಗದಗ	1071957	1058058	1016735	41003	8	8	5	3	0	0	0	0	38
ಕೊಪ್ಪಳ	1361107	1344202	1291074	52246	3	3	0	3	0	0	0	0	37
ಚಾಮರಾಜನಗರ	1057829	1044445	990387	53571	17	13	10	3	0	0	0	0	31
ದಾವಣಗೆರೆ	1919360	1893844	1787046	106047	64	60	4	56	3	3	0	3	28
ಕೊಡಗು	548243	542612	514704	27550	2	1	0	1	0	0	0	0	24
ಕೋಲಾರ	1620933	1597109	1504403	90924	31	31	17	14	3	3	0	3	9
ಬಾಗಲಕೋಟೆ	1728409	1710358	1633365	75575	18	18	1	17	2	1	0	1	7
	61663055	60898247	57483494	3376364	1025	886	497	389	90	35	13	22	8742

31/10/2014 ರಂದು 12:00:00 ರಂದು ದಾಖಲೆಗಳಂತೆ

ಅಧ್ಯಾಯ 2ಆ: ಒಟ್ಟಾರೆ ಪ್ರಗತಿ ವರದಿ- ಇಲಾಖಾವಾರು

ಇಲಾಖೆ	ಅರ್ಜಿ ಸಂಖ್ಯೆ				ಅನಿಲೇಖ- 1 ಸ್ಥಿತಿ				ಅನಿಲೇಖ- 2 ಸ್ಥಿತಿ				ಬಾಕಿ ಒಟ್ಟಾರೆ ಸ್ವೀಕೃತಿ
	ಒಟ್ಟಾರೆ ಸ್ವೀಕೃತಿ	ವಿಲೇವಾರಿ	ಅನುಮೋದನೆ	ತಿರಸ್ಕೃತಗಳ ಸಂಖ್ಯೆ	ಒಟ್ಟಾರೆ ಸ್ವೀಕೃತಿ	ವಿಲೇವಾರಿ	ಅನುಮೋದನೆ	ತಿರಸ್ಕೃತಗಳ ಸಂಖ್ಯೆ	ಒಟ್ಟಾರೆ ಸ್ವೀಕೃತಿ	ವಿಲೇವಾರಿ	ಅನುಮೋದನೆ	ತಿರಸ್ಕೃತಗಳ ಸಂಖ್ಯೆ	
ಕಂದಾಯ	34362507	33831324	31488141	2330322	830	755	421	334	78	25	9	16	5076
ಒಳಾಡಳಿತ	2646485	2607050	2555595	49831	14	5	1	4	0	0	0	0	2287
ಗ್ರಾಮೀಣಾಭಿವೃದ್ಧಿ ಮತ್ತು ಪಂಚಾಯತ್ ರಾಜ್ ಇಲಾಖೆ	2040802	2008327	1963097	40628	71	52	29	23	5	4	2	2	329
ಶಿಕ್ಷಣ	398573	387175	367707	18455	45	28	7	21	3	3	0	3	298
ಅರಣ್ಯ, ಪರಿಸರ ಮತ್ತು ಜೀವಶಾಸ್ತ್ರ ಸಾರಿಗೆ	2116	1601	1310	281	0	0	0	0	0	0	0	0	192
ವಾಣಿಜ್ಯ ಮತ್ತು ಕೈಗಾರಿಕೆ	10941885	10830283	10567254	256080	7	3	1	2	0	0	0	0	184
ವಾಣಿಜ್ಯ ಮತ್ತು ಕೈಗಾರಿಕೆ	97465	96531	92547	3604	1	0	0	0	0	0	0	0	109
ನಗರಾಭಿವೃದ್ಧಿ	2248387	2232396	2129934	100341	50	36	34	2	3	2	2	0	100
ಆರೋಗ್ಯ ಮತ್ತು ಕುಟುಂಬ ಕಲ್ಯಾಣ	636297	634138	626536	6712	0	0	0	0	0	0	0	0	75
ಮಹಿಳಾ ಮತ್ತು ಮಕ್ಕಳ ಅಭಿವೃದ್ಧಿ	496782	491837	489715	504	0	0	0	0	0	0	0	0	29
ಕಾರ್ಮಿಕ	427326	423618	416022	6899	0	0	0	0	0	0	0	0	26
ಸಿ.ಆ.ಸು.ಇ	1098	1083	1083	0	0	0	0	0	0	0	0	0	13
ಆಹಾರ, ನಾಗರಿಕ ಸರಬರಾಜು ಮತ್ತು ಗ್ರಾಹಕರ ವ್ಯವಹಾರಗಳ ಇಲಾಖೆ	2979401	2979320	2943155	35963	2	2	2	0	1	1	0	1	9
ವಾಣಿಜ್ಯ ತೆರಿಗೆ	4333274	4325477	3795510	524623	5	5	2	3	0	0	0	0	6
ಯುವ ಸಬಲೀಕರಣ ಮತ್ತು ಕ್ರೀಡಾ	189	175	172	3	0	0	0	0	0	0	0	0	3
ಪಶುಸಂಗೋಪನೆ ಮತ್ತು ಮೀನುಗಾರಿಕೆ	3648	3019	2709	307	0	0	0	0	0	0	0	0	2
ಸಹಕಾರ	19518	17819	17203	559	0	0	0	0	0	0	0	0	1
ಕನ್ನಡ ಮತ್ತು ಸಂಸ್ಕೃತಿ	1999	1981	1262	714	0	0	0	0	0	0	0	0	1
ಲೋಕೋಪಯೋಗಿ, ಬಂದರು ಮತ್ತು ಒಳನಾಡು ಜಲಸಾರಿಗೆ	929	923	859	59	0	0	0	0	0	0	0	0	1
ತೋಟಗಾರಿಕೆ	17265	17107	16766	341	0	0	0	0	0	0	0	0	1
ಗೃಹ	7109	7063	6917	138	0	0	0	0	0	0	0	0	0
ಜಲಸಂಪನ್ಮೂಲ	0	0	0	0	0	0	0	0	0	0	0	0	0
	61663055	60898247	57483494	3376364	1025	886	497	389	90	35	13	22	8742

31/10/2014 ರಂದು 12:00:00 ರಂದು ದಾಖಲೆಗಳಂತೆ

ಅಧ್ಯಾಯ 2ಇ: ವಿಳಂಬ ವಿಲೇವಾರಿ ಪ್ರವೃತ್ತಿ (ಅಕ್ಟೋಬರ್ 2014) - ಜಿಲ್ಲಾವಾರು

ಕ್ರ.ಸ.	ಜಿಲ್ಲೆ	ತಿಂಗಳನ್ನೆಲ್ಲ ವಿಲೇಯಾಗಿರುವ ಅರ್ಜಿಗಳು	1-3 ದಿನಗಳು	4-7 ದಿನಗಳು	8-14 ದಿನಗಳು	15-30 ದಿನಗಳು	30 ಕ್ಕಿಂತ ಹೆಚ್ಚು ದಿನದಿಂದ ಬಾಕಿ	ಒಟ್ಟು	ಅಕ್ಟೋಬರ್ 2014ರ ವಿಳಂಬ ವಿಲೇ ಪ್ರಮಾಣ
1	ದಕ್ಷಿಣ ಕನ್ನಡ	71134	2246	278	195	97	31	2847	4.00%
2	ಬೆಂಗಳೂರು ಗ್ರಾಮಾಂತರ	42238	980	157	100	57	83	1377	3.26%
3	ಚಿಕ್ಕಮಗಳೂರು	38034	888	147	44	9	17	1105	2.91%
4	ಬೆಂಗಳೂರು ನಗರ	291509	5458	1101	412	378	290	7639	2.62%
5	ಕೊಡಗು	14343	244	24	20	5	1	294	2.05%
6	ರಾಯಚೂರು	57771	820	110	54	30	31	1045	1.81%
7	ಬೆಳಗಾವಿ	124652	954	485	506	104	74	2123	1.70%
8	ಮಂಡ್ಯ	61102	564	140	122	58	155	1039	1.70%
9	ಕಲಬುರಗಿ	71520	738	179	90	56	78	1141	1.60%
10	ಬೀದರ್	51256	608	56	36	35	14	749	1.46%
11	ಬಳ್ಳಾರಿ	69700	845	66	48	10	4	973	1.40%
12	ಮೈಸೂರು	88070	614	133	134	155	121	1157	1.31%
13	ವಿಜಯಪುರ	70404	725	116	39	9	8	897	1.27%
14	ಉಡುಪಿ	38785	397	41	42	6	7	493	1.27%
15	ಯಾದಗಿರಿ	31088	327	15	4	25	21	392	1.26%
16	ಉತ್ತರ ಕನ್ನಡ	40469	398	82	8	2	1	491	1.21%
17	ಬಾಗಲಕೋಟೆ	60621	508	69	89	20	23	709	1.17%
18	ರಾಮನಗರ	36717	324	57	16	10	14	421	1.15%
19	ಹಾಸನ	68033	623	24	29	11	4	691	1.02%
20	ಗದಗ	31921	207	42	22	17	3	291	0.91%
21	ಚಿತ್ರದುರ್ಗ	53492	398	36	17	7	15	473	0.88%
22	ಕೋಲಾರ	59398	410	27	47	17	17	518	0.87%
23	ಹಾವೇರಿ	54401	322	69	22	48	13	474	0.87%
24	ದಾವಣಗೆರೆ	65115	305	43	11	3	6	368	0.57%
25	ಧಾರವಾಡ	52231	206	49	14	12	14	295	0.56%
26	ಚಾಮರಾಜನಗರ	31168	104	11	19	23	5	162	0.52%
27	ಕೊಪ್ಪಳ	42731	177	13	9	2	2	203	0.48%
28	ಶಿವಮೊಗ್ಗ	66085	217	48	16	13	6	300	0.45%
29	ತುಮಕೂರು	114264	350	54	15	12	14	445	0.39%
30	ಚಿಕ್ಕಬಳ್ಳಾಪುರ	56845	30	10	8	38	9	95	0.17%
	ಒಟ್ಟು	1955097	20987	3682	2188	1269	1081	29207	1.49%

31/10/2014 ರಂದು 12:00:00 ರಂದು ದಾಖಲೆಗಳಂತೆ

ಟಿಪ್ಪಣಿ: ವಿಳಂಬ ವಿಲೇವಾರಿಯ ಬಹುತೇಕ ಪಾಲು 5 ಜಿಲ್ಲೆಗಳದ್ದಾಗಿದೆ. ದಕ್ಷಿಣ ಕನ್ನಡ, ಬೆಂಗಳೂರು ಗ್ರಾಮಾಂತರ, ಚಿಕ್ಕಮಗಳೂರು, ಬೆಂಗಳೂರು ನಗರ ಮತ್ತು ಕೊಡಗು. ರಾಜ್ಯದ ವಿಳಂಬ ವಿಲೇ ಸರಾಸರಿ 1.49%. ಕಳೆದ ತಿಂಗಳ ವಿಳಂಬ ವಿಲೇ 1.62% ಗೆ ಹೋಲಿಸಿದಲ್ಲಿ ಈ ತಿಂಗಳ ವಿಳಂಬ ವಿಲೇ ಇಳಿದಿದೆ. ವಿಳಂಬ ವಿಲೇವಾರಿಯನ್ನು ಮತ್ತಷ್ಟು ಕಡಿಮೆಗೊಳಿಸುವ ನಿಟ್ಟಿನಲ್ಲಿ ಆಯಾ ಜಿಲ್ಲಾಡಳಿತವು ಕ್ರಮವಹಿಸಬೇಕು.

ಅಧ್ಯಾಯ 2ಕೆ: ವಿಳಂಬ ವಿಲೇವಾರಿ ಪ್ರವೃತ್ತಿ(ಅಕ್ಟೋಬರ್ 2014)-ಇಲಾಖಾವಾರು

ಕ್ರ.ಸ.	ಇಲಾಖೆ	ತಿಂಗಳಿನಲ್ಲಿ ವಿಲೇವಾರಿಯಾದ ಅರ್ಜಿಗಳು	1-3 ದಿನಗಳು	4-7 ದಿನಗಳು	8-14 ದಿನಗಳು	15-30 ದಿನಗಳು	30 ಕ್ಕಿಂತ ಹೆಚ್ಚು ದಿನದಿಂದ ಬಾಕಿ	ಒಟ್ಟು	ಅಕ್ಟೋಬರ್ 14ರ ವಿಳಂಬ ವಿಲೇ ಪ್ರಮಾಣ
1	ಜಲಸಂಪನ್ಮೂಲ	0	0	0	0	0	0	0	NA
2	ಅರಣ್ಯ, ಪರಿಸರ ಮತ್ತು ಜೀವಶಾಸ್ತ್ರ	214	1	4	9	20	43	77	35.98%
3	ಸಿ.ಆ.ಸು.ಇ	14	0	0	1	2	0	3	21.43%
4	ಯುವ ಸಬಲೀಕರಣ ಮತ್ತು ಕ್ರೀಡಾ	8	1	0	0	0	0	1	12.50%
5	ಒಳಾಡಳಿತ ಇಲಾಖೆ	85227	3466	843	480	422	225	5436	6.38%
6	ಲೋಕೋಪಯೋಗಿ, ಬಂದರು ಮತ್ತು ಒಳನಾಡು ಜಲಸಾರಿಗೆ	22	0	0	0	0	1	1	4.55%
7	ಕನ್ನಡ ಮತ್ತು ಸಂಸ್ಕೃತಿ	146	3	1	0	0	2	6	4.11%
8	ಶಿಕ್ಷಣ ಇಲಾಖೆ	17616	375	142	87	51	52	707	4.01%
9	ತೋಟಗಾರಿಕೆ ಇಲಾಖೆ	494	6	2	2	0	0	10	2.02%
10	ಗ್ರಾಮೀಣಾಭಿವೃದ್ಧಿ ಮತ್ತು ಪಂಚಾಯತ್ ರಾಜ್ ಇಲಾಖೆ	144741	1829	415	139	88	42	2513	1.74%
11	ನಗರಾಭಿವೃದ್ಧಿ	59390	838	59	33	14	28	972	1.64%
12	ಕಂದಾಯ ಇಲಾಖೆ	1023193	12137	1990	1308	593	541	16569	1.62%
13	ಆರೋಗ್ಯ ಮತ್ತು ಕುಟುಂಬ ಕಲ್ಯಾಣ	24243	275	16	25	0	11	327	1.35%
14	ಸಹಕಾರ ಇಲಾಖೆ	1214	10	6	0	0	0	16	1.32%
15	ಕಾರ್ಮಿಕ ಇಲಾಖೆ	10599	59	15	0	0	2	76	0.72%
16	ಸಾರಿಗೆ ಇಲಾಖೆ	403717	1825	177	97	79	134	2312	0.57%
17	ವಾಣಿಜ್ಯ ಮತ್ತು ಕೈಗಾರಿಕೆ	5559	13	1	1	0	0	15	0.27%
18	ಮಹಿಳಾ ಮತ್ತು ಮಕ್ಕಳ ಅಭಿವೃದ್ಧಿ ಆಹಾರ, ನಾಗರೀಕ ಸರಬರಾಜು ಮತ್ತು ಗ್ರಾಹಕರ ವ್ಯವಹಾರಗಳ ಇಲಾಖೆ	35725	62	1	1	0	0	64	0.18%
19	ವಾಣಿಜ್ಯ ತೆರಿಗೆ ಇಲಾಖೆ	111352	40	9	5	0	0	54	0.17%
20	ಪಶುಸಂಗೋಪನೆ ಮತ್ತು ಮೀನುಗಾರಿಕೆ	281	0	0	0	0	0	0	0.00%
21	ಗೃಹ ಇಲಾಖೆ	150	0	1	0	0	0	1	0.00%
	ಒಟ್ಟು	1955097	20987	3683	2188	1269	1081	29207	1.49%

31/10/2014 ರಂದು 12:00:00 ರಂದು ವಾಖಾಸಗಿತ

ಟಿಪ್ಪಣಿ: ಅಕ್ಟೋಬರ್ 14 ರ ರಾಜ್ಯದ ವಿಳಂಬ ವಿಲೇವಾರಿ 1.49% ಇದೆ.

ಬಹುತೇಕ ವಿಳಂಬ ವಿಲೇವಾರಿಯು 1-3 ದಿನಗಳ ವರ್ಗದಲ್ಲಿ ಕಂಡುಬರುತ್ತದೆ, ಇದರ ಪ್ರಮಾಣ 72%. ಇದರಲ್ಲಿ ಕಂದಾಯ ಇಲಾಖೆಯು 16,569 ಅರ್ಜಿಗಳ ವಿಳಂಬ ವಿಲೇವಾರಿಯೊಂದಿಗೆ 56% ರಷ್ಟು ಪಾಲು ಹೊಂದಿದೆ. ಇದರಿಂದಾಗಿ ಒಟ್ಟಾರೆ ವಿಳಂಬ ವಿಲೇವಾರಿಯ ಮೇಲೆ ವ್ಯತಿರಿಕ್ತ ಪರಿಣಾಮ ಬೀರಿದೆ, ಸೂಕ್ಷ್ಮವಾಗಿ ಗಮನಿಸಿ ಕಾರ್ಯವೈಖರಿಯ ಪರಾಮರ್ಶೆಯಿಂದ ವಿಳಂಬ ವಿಲೇವಾರಿಯನ್ನು ಇಲಾಖೆಗಳು ನಿಯಂತ್ರಿಸಬೇಕಿದೆ.

ಅಧ್ಯಾಯ 2ಉ: ತಿರಸ್ಕೃತ ಅರ್ಜಿಗಳು ಮಾಹಿತಿ(ಅಕ್ಟೋಬರ್ 2014)- ಜಿಲ್ಲಾವಾರು

ಕ್ರ.ಸ.	ಜಿಲ್ಲೆ	ಒಟ್ಟು ಸ್ವೀಕೃತಿ	ಒಟ್ಟು ವಿಲೇವಾರಿ	ತಿರಸ್ಕೃತ	ತಿರಸ್ಕೃತಗಳ ಪ್ರಮಾಣ(%) ಅಕ್ಟೋಬರ್ 2014
1	ಬೀದರ್	47022	51256	5199	10.81
2	ಬಾಗಲಕೋಟೆ	52188	60621	5753	9.98
3	ವಿಜಯಪುರ	66185	70404	5455	8.05
4	ಮಂಡ್ಯ	63079	61102	4638	7.95
5	ರಾಯಚೂರು	50140	57771	4260	7.66
6	ದಾವಣಗೆರೆ	58783	65115	4696	7.55
7	ಕೊಪ್ಪಳ	37384	42731	2882	7.08
8	ಚಿಕ್ಕಮಗಳೂರು	36585	38034	2383	6.84
9	ಚಿತ್ರದುರ್ಗ	47482	53492	3507	6.81
10	ಶಿವಮೊಗ್ಗ	59588	66085	4376	6.79
11	ಬೆಳಗಾವಿ	122487	124652	7870	6.56
12	ಚಿಕ್ಕಬಳ್ಳಾಪುರ	56898	56845	3388	6.09
13	ಕೊಡಗು	13497	14343	834	6.05
14	ಹಾವೇರಿ	48253	54401	3093	5.88
15	ಕಲಬುರಗಿ	61671	71520	3866	5.59
16	ಹಾಸನ	66498	68033	3590	5.49
17	ಬೆಂಗಳೂರು ನಗರ	295295	291509	15907	5.48
18	ಬೆಂಗಳೂರು ಗ್ರಾಮಾಂತರ	40836	42238	2263	5.41
19	ಚಾಮರಾಜನಗರ	29364	31168	1623	5.32
20	ತುಮಕೂರು	117146	114264	5827	5.32
21	ಬಳ್ಳಾರಿ	66775	69700	3392	4.98
22	ಯಾದಗಿರಿ	27776	31088	1499	4.96
23	ಗದಗ	30412	31921	1525	4.92
24	ಮೈಸೂರು	87689	88070	4014	4.65
25	ಕೋಲಾರ	61083	59398	2634	4.55
26	ರಾಮನಗರ	36582	36717	1562	4.49
27	ಧಾರವಾಡ	54176	52231	2163	4.22
28	ದಕ್ಷಿಣ ಕನ್ನಡ	68037	71134	2477	3.61
29	ಉತ್ತರ ಕನ್ನಡ	39096	40469	1322	3.37
30	ಉಡುಪಿ	37190	38785	1173	3.16
	ಒಟ್ಟು	1879197	1955097	113171	5.97

31/10/2014 ರಂದು 12:00:00 ರಂದು ದಾಖಲೆಗಳಂತೆ

ಟಿಪ್ಪಣಿ: ಅಕ್ಟೋಬರ್ 14 ರ ತಿಂಗಳಿನಲ್ಲಿ ರಾಜ್ಯದ 13 ಜಿಲ್ಲೆಗಳ (ಕ್ರ.ಸಂ 1-13) ತಿರಸ್ಕೃತ ಪ್ರಮಾಣವು ರಾಜ್ಯದ ಸರಾಸರಿ 5.97%ಗಿಂತ ಹೆಚ್ಚಾಗಿದೆ. ನೆಪ್ಟೆಂಬರ್ 14 ರ ತಿಂಗಳಿನಲ್ಲಿ ರಾಜ್ಯದಲ್ಲೆ ತಿರಸ್ಕೃತ ಅರ್ಜಿಗಳ ಪ್ರಮಾಣವು 5.32% ಇತ್ತು. ಜಿಲ್ಲಾಡಳಿತವು ಈ ಬಗ್ಗೆ ಹೆಚ್ಚಿನ ಗಮನ ಹರಿಸಿ ಸೂಕ್ತ ಕ್ರಮ ವಹಿಸಬೇಕಿದೆ. ಸಂಧ್ಯಾ ಸುರಕ್ಷ (2,240 ಸ್ವೀಕೃತಿ ಪೈಕಿ 1,293 ತಿರಸ್ಕೃತ) ಮತ್ತು ಎಲ್ಲಾ ತರಹದ ಜಾತಿ ಪ್ರಮಾಣಪತ್ರಗಳು (8,249 ಸ್ವೀಕೃತಿ ಪೈಕಿ 1,932 ತಿರಸ್ಕೃತ) ಸೇವೆಗಳು ಬೀದರ್ ಜಿಲ್ಲೆಯಲ್ಲಿ ಹೆಚ್ಚಾಗಿ ಭಾಧಿತಗೊಂಡಿರುತ್ತವೆ.

ಅಧ್ಯಾಯ 2ಊ: ತಿರಸ್ಕೃತ ಅರ್ಜಿಗಳು ಮಾಹಿತಿ(ಅಕ್ಟೋಬರ್ 2014)ಇಲಾಖಾವಾರು

ಇಲಾಖೆ	ಒಟ್ಟು ಸ್ವೀಕೃತಿ	ಒಟ್ಟು ವಿಲೇವಾರಿ	ತಿರಸ್ಕೃತ	ತಿರಸ್ಕೃತಗಳ ಪ್ರಮಾಣ (%) ಅಕ್ಟೋಬರ್ 2014
ಕನ್ನಡ ಮತ್ತು ಸಂಸ್ಕೃತಿ ಇಲಾಖೆ	146	139	87	62.59
ಕರ್ನಾಟಕ ರಾಜ್ಯ ಮಾನ್ಯ ನಿಯಂತ್ರಣ ಮಂಡಳಿ	180	202	40	19.8
ಕೃಷಿ ಮಾರಾಟ ಇಲಾಖೆ	714	432	65	15.05
ವಾಣಿಜ್ಯ ಮತ್ತು ಕೈಗಾರಿಕೆ	5737	5162	574	11.12
ಕಂದಾಯ ಇಲಾಖೆ	716786	769972	85571	11.11
ವಾಣಿಜ್ಯ ತೆರಿಗೆ ಇಲಾಖೆ	112653	111352	7112	6.39
ನಗರ ಪುರಸಭಾ ಪರಿಷತ್ತು	22544	22684	1376	6.07
ಸಾರ್ವಜನಿಕ ಶಿಕ್ಷಣ ಇಲಾಖೆ	14006	9200	523	5.68
ನಗರ ಪಾಲಿಕೆ/ ಪೌರ ನಿಗಮಗಳು (ಬೃಹತ್ ಬೆಂಗಳೂರು ಮಹಾನಗರ ಪಾಲಿಕೆ ಹೊರತುಪಡಿಸಿ)	11486	10821	568	5.25
ಕರ್ನಾಟಕ ಕೊಳೆಗೇರಿ ಅಭಿವೃದ್ಧಿ ಮಂಡಳಿ	7	23	1	4.35
ಪಟ್ಟಣ ಪುರಸಭಾ ಪರಿಷತ್ತು	16308	16445	668	4.06
ಕಾರ್ಖಾನೆಗಳು, ಬಾಂಧುರುಗಳು, ಕೈಗಾರಿಕಾ ಸುರಕ್ಷೆ ಮತ್ತು ಆರೋಗ್ಯ	1017	519	20	3.85
ಔಷಧಿಗಳ ನಿಯಂತ್ರಣ ಇಲಾಖೆ	801	771	29	3.76
ರೇಷ್ಮೆ ಇಲಾಖೆ	334	494	17	3.44
ಅಗ್ನಿ ಶಾಮಕ	332	336	11	3.27
ಪಟ್ಟಣ ಪಂಚಾಯತ್	4895	4924	143	2.9
ಸಾರಿಗೆ ಇಲಾಖೆ	352352	321684	9174	2.85
ಬೃಹತ್ ಬೆಂಗಳೂರು ಮಹಾನಗರ ಪಾಲಿಕೆ	3669	3970	99	2.49
ಒಳಾಡಳಿತ ಇಲಾಖೆ	84750	84891	1814	2.14
ವಿಶ್ವವಿದ್ಯಾನಿಲಯದ ಪರಿಷ್ಕಾಂಗ ವಿಭಾಗ	5603	5214	93	1.78
ಗ್ರಾಮೀಣಾಭಿವೃದ್ಧಿ ಮತ್ತು ಪಂಚಾಯತ್ ರಾಜ್ ಇಲಾಖೆ	138570	143990	2568	1.78
ಬೆಂಗಳೂರು ಅಭಿವೃದ್ಧಿ ಪ್ರಾಧಿಕಾರ	77	61	1	1.64
ಕರ್ನಾಟಕ ಗೃಹ ಮಂಡಳಿ	126	127	2	1.57
ಆರೋಗ್ಯ ಮತ್ತು ಕುಟುಂಬ ಕಲ್ಯಾಣ	23177	23283	326	1.4
ನೊಂದಣಿ ಮತ್ತು ಮುದ್ರಾಂಕ ಇಲಾಖೆ	148916	146412	1677	1.15
ಆಯುಷ್ ಇಲಾಖೆ	298	189	2	1.06
ಆಹಾರ, ನಾಗರಿಕ ಸರಬರಾಜು ಮತ್ತು ಗ್ರಾಹಕರ ವ್ಯವಹಾರಗಳ ಇಲಾಖೆ	31154	31192	259	0.83
ಕಾರ್ಮಿಕ ಇಲಾಖೆ	9873	9854	56	0.57
ಉನ್ನತ ಶಿಕ್ಷಣ ಇಲಾಖೆಯ - ಕಾಲೇಜು ಶಿಕ್ಷಣ ಇಲಾಖೆ	1077	1074	6	0.56
ಭೂಮಾಪನ ಮತ್ತು ಭೂಕಂದಾಯ ಇಲಾಖೆ	48567	48179	260	0.54
ಸಹಕಾರ ಸಂಘಗಳ ನಿಭಂದಕರ ಕಛೇರಿ	918	683	3	0.44
ಸಾರ್ವಜನಿಕ ಗ್ರಂಥಾಲಯ	1894	1542	3	0.19
ಮಹಿಳಾ ಮತ್ತು ಮಕ್ಕಳ ಅಭಿವೃದ್ಧಿ	37417	35725	23	0.06
ಒಟ್ಟು			113171	5.97

31/10/2014 ರಂದು 12:00:00 ರಂದು ದಾಖಲೆಗಳಂತೆ

ಟಿಪ್ಪಣಿ: ಅಕ್ಟೋಬರ್ ತಿಂಗಳಿನಲ್ಲಿ ತಿರಸ್ಕೃತ ಅರ್ಜಿ ಪ್ರಮಾಣ 5.97%. ಸೆಪ್ಟೆಂಬರ್ ತಿಂಗಳಿನಲ್ಲಿ ತಿರಸ್ಕೃತ ಅರ್ಜಿ ಪ್ರಮಾಣ 5.32%. ಕಳೆದ ತಿಂಗಳಿಗೆ ಹೋಲಿಸಿದರೆ ಅರ್ಜಿ ತಿರಸ್ಕೃತ ಪ್ರಮಾಣವು ಹೆಚ್ಚಾಗಿದೆ. ಕನ್ನಡ ಮತ್ತು ಸಂಸ್ಕೃತಿ ಇಲಾಖೆಯಲ್ಲಿ ಪ್ರಾಯೋಜಿತ ಕಾರ್ಯಕ್ರಮ- ಕಲಾವಿದರು (112 ಸ್ವೀಕೃತಿ ಮತ್ತು 87 ತಿರಸ್ಕೃತ) ಸೇವೆಯು ಹೆಚ್ಚಾಗಿ ಭಾಧಿತಗೊಂಡಿರುತ್ತವೆ. ಇದು ರಾಜ್ಯದ ಸರಾಸರಿ ತಿರಸ್ಕೃತ ಅರ್ಜಿ ಪ್ರಮಾಣದ ಮೇಲೆ ಪರಿಣಾಮ ಬೀರಿದೆ. ಅಸಮಂಜಸ ಕಾರಣಗಳಿಂದಾಗಿ ಅರ್ಜಿಗಳನ್ನು ತಿರಸ್ಕರಿಸಲಾಗುತ್ತಿದೆಯೇ ಎಂಬುದರ ಬಗ್ಗೆ ಇಲಾಖಾ ಮುಖ್ಯಸ್ಥರು ನಿಯಮಾನುಸಾರ ಗಮನ ಹರಿಸಬೇಕು.

ಅಧ್ಯಾಯ 2ಋ: 7 ಹಾಗೂ 7ಕಿಂತ ಹೆಚ್ಚು ಬಾರಿ ವಿಳಂಬ ಮಾಡಿರುವ ಕಛೇರಿಗಲು (ಅಕ್ಟೋಬರ್ 2014) - ಜಿಲ್ಲಾವಾರು

ಕ್ರ.ಸ.	ಜಿಲ್ಲೆ	7 ಹಾಗೂ 7ಕಿಂತ ಹೆಚ್ಚು ಬಾರಿ ವಿಳಂಬ ಮಾಡಿರುವ ಕಛೇರಿಗಲ ಸಂಖ್ಯೆ (ಸೆಪ್ಟೆಂಬರ್ 2014)	7 ಹಾಗೂ 7ಕಿಂತ ಹೆಚ್ಚು ಬಾರಿ ವಿಳಂಬ ಮಾಡಿರುವ ಕಛೇರಿಗಲ ಸಂಖ್ಯೆ (ಅಕ್ಟೋಬರ್ 2014)
1	ಬೆಂಗಳೂರು ನಗರ	113	107
2	ರಾಯಚೂರು	52	36
3	ವಿಜಯಪುರ	43	32
4	ಹಾಸನ	35	30
5	ಮೈಸೂರು	46	29
6	ಬೆಂಗಳೂರು ಗ್ರಾಮಾಂತರ	32	27
7	ಕಲಬುರಗಿ	37	27
8	ಬೆಳಗಾವಿ	46	26
9	ಮಂಡ್ಯ	44	24
10	ಚಿಕ್ಕಮಗಳೂರು	24	23
11	ಬಳ್ಳಾರಿ	33	22
12	ಬೀದರ್	38	20
13	ದಕ್ಷಿಣ ಕನ್ನಡ	28	20
14	ಚಿತ್ರದುರ್ಗ	20	18
15	ತುಮಕೂರು	18	16
16	ಕೋಲಾರ	12	15
17	ಉಡುಪಿ	13	15
18	ಹಾವೇರಿ	14	14
19	ರಾಮನಗರ	20	13
20	ಶಿವಮೊಗ್ಗ	24	12
21	ದಾವಣಗೆರೆ	27	11
22	ಗದಗ	15	10
23	ಯಾದಗಿರಿ	21	10
24	ಧಾರವಾಡ	10	9
25	ಕೊಪ್ಪಳ	11	9
26	ಬಾಗಲಕೋಟೆ	31	8
27	ಕೊಡಗು	10	8
28	ಚಿಕ್ಕಬಳ್ಳಾಪುರ	6	4
29	ಉತ್ತರ ಕನ್ನಡ	2	4
30	ಚಾಮರಾಜನಗರ	4	3
	ಒಟ್ಟು	829	602

31/10/2014 ರಂದು 12:00:00 ರಂದು ದಾಖಲೆಗಲಂತೆ

ಟಿಪ್ಪಣಿ: ಜಿಲ್ಲೆಗಲಾದ ಬೆಂಗಳೂರು ನಗರ, ರಾಯಚೂರು, ವಿಜಯಪುರ, ಹಾಸನ ಮತ್ತು ಮೈಸೂರು ವಿಳಂಬದಲ್ಲ ಮೊದಲ 5 ಸ್ಥಾನಗಲಲ್ಲವೆ, ಕಂದಾಯ ಇಲಾಖೆಯ ವಿಳಂಬ ಮಾಡುವ ಕಛೇರಿಗಲು ರಾಜ್ಯದ್ಯಂತ ಹರಡಿವೆ, ಇದರ ಬಗ್ಗೆ ಆಯಾ ಜಿಲ್ಲೆಗಲ ಜಿಲ್ಲಾಧಿಕಾರಿಗಲು ನಿರಂತರವಾಗಿ ಮೇಲ್ವಿಚಾರಣೆ ಮಾಡಬೇಕಿದೆ ಮತ್ತು ತಪ್ಪಿತಸ್ಥ ಅಧಿಕಾರಿಗಲ ಮೇಲೆ ಕರ್ನಾಟಕ ಸಕಾಲ ಸೇವೆಗಲ ಅಧಿನಿಯಮ, 2011 ಮತ್ತು ತಿದ್ದುಪಡಿ ಅಧಿನಿಯಮ, 2014 ರಡಿ ಕ್ರಮ ಜರುಗಿಸಬೇಕು.

**ಅಧ್ಯಾಯ 2ಎ: 7 ಹಾಗೂ 7ಕ್ಕಿಂತ ಹೆಚ್ಚು ಬಾರಿ ವಿಳಂಬ ಮಾಡಿರುವ ಕಛೇರಿಗಳು
(ಅಕ್ಟೋಬರ್ 2014) – ಇಲಾಖಾವಾರು**

ಕ್ರ.ಸ.	ಇಲಾಖೆ	ಇಲಾಖೆ/ಸಂಸ್ಥೆ	7 ಹಾಗೂ 7ಕ್ಕಿಂತ ಹೆಚ್ಚು ಬಾರಿ ವಿಳಂಬ ಮಾಡಿರುವ ಕಛೇರಿಗಳ ಸಂಖ್ಯೆ (ಸೆಪ್ಟೆಂಬರ್ 2014)	7 ಹಾಗೂ 7ಕ್ಕಿಂತ ಹೆಚ್ಚು ಬಾರಿ ವಿಳಂಬ ಮಾಡಿರುವ ಕಛೇರಿಗಳ ಸಂಖ್ಯೆ (ಅಕ್ಟೋಬರ್ 2014)
1	ಕಂದಾಯ ಇಲಾಖೆ	ಕಂದಾಯ ಇಲಾಖೆ	379	247
		ಭೂಮಾಪನ ಮತ್ತು ಭೂಕಂದಾಯ ಇಲಾಖೆ	57	42
		ನೋಂದಣಿ ಮತ್ತು ಮುದ್ರಾಂಕ ಇಲಾಖೆ	36	41
2	ಒಳಾಡಳಿತ ಇಲಾಖೆ	ಒಳಾಡಳಿತ ಇಲಾಖೆ	93	66
3	ಗ್ರಾಮೀಣಾಭಿವೃದ್ಧಿ ಮತ್ತು ಪಂಚಾಯತ್ ರಾಜ್ ಇಲಾಖೆ	ಗ್ರಾಮೀಣಾಭಿವೃದ್ಧಿ ಮತ್ತು ಪಂಚಾಯತ್ ರಾಜ್ ಇಲಾಖೆ	94	77
4	ನಗರಾಭಿವೃದ್ಧಿ	ಬೃಹತ್ ಬೆಂಗಳೂರು ಮಹಾನಗರ ಪಾಲಿಕೆ	6	11
		ನಗರ ಪಾಲಿಕೆ/ ಪೌರ ನಗರಗಳು (ಬೃಹತ್ ಬೆಂಗಳೂರು ಮಹಾನಗರ ಪಾಲಿಕೆ ಹೊರತುಪಡಿಸಿ)	4	3
		ಬೆಂಗಳೂರು ನೀರು ಸರಬರಾಜು ಮತ್ತು ಒಳಚರಂಡಿ ಮಂಡಳಿ	3	1
		ಪಟ್ಟಣ ಪುರಸಭಾ ಪರಿಷತ್ತು	22	13
		ನಗರ ಪುರಸಭಾ ಪರಿಷತ್ತು	13	5
		ಪಟ್ಟಣ ಪಂಚಾಯತ್	6	6
5	ಶಿಕ್ಷಣ ಇಲಾಖೆ	ಸಾರ್ವಜನಿಕ ಶಿಕ್ಷಣ	36	33
		ವಿಶ್ವವಿದ್ಯಾನಿಲಯದ ಪರೀಕ್ಷಾಂಗ ವಿಭಾಗ	1	1
		ಉನ್ನತ ಶಿಕ್ಷಣ ಇಲಾಖೆಯ - ಕಾಲೇಜು ಶಿಕ್ಷಣ ಇಲಾಖೆ	2	0
6	ಸಾರಿಗೆ ಇಲಾಖೆ	ಸಾರಿಗೆ ಇಲಾಖೆ	31	32
		ಕರ್ನಾಟಕ ರಾಜ್ಯ ರಸ್ತೆ ಸಾರಿಗೆ ಸಂಸ್ಥೆ	9	2
		ವಾಯುವ್ಯ ಕರ್ನಾಟಕ ರಾಜ್ಯ ರಸ್ತೆ ಸಾರಿಗೆ ಸಂಸ್ಥೆ	2	0
		ಕೇಶವನ್ಯ ಕರ್ನಾಟಕ ರಾಜ್ಯ ರಸ್ತೆ ಸಾರಿಗೆ ಸಂಸ್ಥೆ	4	1
7	ಸಹಕಾರ ಇಲಾಖೆ	ಸಹಕಾರ ಸಂಘಗಳ ನಿಭಂದಕರ ಕಛೇರಿ	0	1
8	ಕಾರ್ಮಿಕ ಇಲಾಖೆ	ಕಾರ್ಮಿಕ ಇಲಾಖೆ	3	3
		ಇ.ಎಸ್.ಐ	0	0
		ಕಾರ್ಖಾನೆಗಳು, ಬಾಯ್ಲರುಗಳು, ಕೈಗಾರಿಕಾ ಸುರಕ್ಷೆ ಮತ್ತು ಆರೋಗ್ಯ	1	0
9	ಆರೋಗ್ಯ ಮತ್ತು ಕುಟುಂಬ ಕಲ್ಯಾಣ	ಆರೋಗ್ಯ ಮತ್ತು ಕುಟುಂಬ ಕಲ್ಯಾಣ	11	5
10	ವಾಣಿಜ್ಯ ಮತ್ತು ಕೈಗಾರಿಕೆ	ವಾಣಿಜ್ಯ ಮತ್ತು ಕೈಗಾರಿಕೆ	1	4
11	ಮಹಿಳಾ ಮತ್ತು ಮಕ್ಕಳ ಅಭಿವೃದ್ಧಿ	ಮಹಿಳಾ ಮತ್ತು ಮಕ್ಕಳ ಅಭಿವೃದ್ಧಿ	6	3
12	ಕರ್ನಾಟಕ ರಾಜ್ಯ ಮಾಲಿನ್ಯ ನಿಯಂತ್ರಣ ಮಂಡಳಿ	ಕರ್ನಾಟಕ ರಾಜ್ಯ ಮಾಲಿನ್ಯ ನಿಯಂತ್ರಣ ಮಂಡಳಿ	3	3
13	ಆಹಾರ, ನಾಗರಿಕ ಸರಬರಾಜು ಮತ್ತು ಗ್ರಾಹಕರ ವ್ಯವಹಾರಗಳ ಇಲಾಖೆ	ಆಹಾರ, ನಾಗರಿಕ ಸರಬರಾಜು ಮತ್ತು ಗ್ರಾಹಕರ ವ್ಯವಹಾರಗಳ ಇಲಾಖೆ	3	2
14	ತೋಟಗಾರಿಕೆ ಇಲಾಖೆ	ರೇಷ್ಮೆ ಇಲಾಖೆ	1	0
	ಒಟ್ಟು		829	601

31/10/2014 ರಂದು 12:00:00 ರಂದು ದಾಖಲೆಗಳಂತೆ

ಟಿಪ್ಪಣಿ: ಕಂದಾಯ ಇಲಾಖೆಯ 247 ಕಛೇರಿಗಳಲ್ಲಿ 7 ಹಾಗೂ 7ಕ್ಕಿಂತ ಹೆಚ್ಚು ಬಾರಿ ವಿಳಂಬ ಮಾಡಿರುವ ಪ್ರಕ್ರಿಯೆಯು ಕಂಡು ಬಂದಿದೆ. ಇದರ ಜೊತೆ 42 ಕಛೇರಿಗಳು ಭೂ ಮಾಪನ ಮತ್ತು ಭೂಕಂದಾಯ ಇಲಾಖೆಯ ಹಾಗೂ 41 ಕಛೇರಿಗಳು ನೋಂದಣಿ ಮತ್ತು ಮುದ್ರಾಂಕ ಇಲಾಖೆಯದ್ದಾಗಿರುತ್ತವೆ. ಇವೆಲ್ಲವು ಒಟ್ಟು ಗುಡಿ ಒಟ್ಟು ನಿರಂತರ ವಿಳಂಬ ಮಾಡುವ ಸಂಖ್ಯೆ 330 ಆಗಿದೆ. ಇವುಗಳು ರಾಜ್ಯದಲ್ಲಿ 7 ಹಾಗೂ 7ಕ್ಕಿಂತ ಹೆಚ್ಚು ಬಾರಿ ವಿಳಂಬ ಮಾಡುತ್ತಿರುವ ಕಛೇರಿಗಳ ಶೇಕಡೆ 54% ರಷ್ಟು ಪಾಲು ಹೊಂದಿದೆ.

ಅಧ್ಯಾಯ 2ಬ: ಶೂನ್ಯ ವಿಳಂಬ ಹೊಂದಿರುವ ಕಛೇರಿಗಳು (ಅಕ್ಟೋಬರ್-14 ರ ಅಂತ್ಯಕ್ಕೆ)

ಕ್ರ.ಸ.	ಇಲಾಖೆಯ	ಶೂನ್ಯ ವಿಳಂಬವಿರುವ ಕಛೇರಿಗಳ ಸಂಖ್ಯೆ
1	ಗ್ರಾಮೀಣಾಭಿವೃದ್ಧಿ ಮತ್ತು ಪಂಚಾಯತ್ ರಾಜ್ ಇಲಾಖೆ	2259
2	ಆರೋಗ್ಯ ಮತ್ತು ಕುಟುಂಬ ಕಲ್ಯಾಣ	476
3	ಒಳಾಡಳಿತ ಇಲಾಖೆ	371
4	ಸಾರ್ವಜನಿಕ ಗ್ರಂಥಾಲಯ	145
5	ಸಾರ್ವಜನಿಕ ಶಿಕ್ಷಣ ಇಲಾಖೆ	106
6	ಆಯುಶ್ ಇಲಾಖೆ	99
7	ಕಾರ್ಮಿಕ ಇಲಾಖೆ	99
8	ಕೃಷಿ ಮಾರಾಟ	98
9	ರೇಷ್ಮೆ ಇಲಾಖೆ	73
10	ಮೀನುಗಾರಿಕಾ ಇಲಾಖೆ	68
11	ಮಹಿಳಾ ಮತ್ತು ಮಕ್ಕಳ ಅಭಿವೃದ್ಧಿ	56
12	ಉನ್ನತ ಶಿಕ್ಷಣ ಇಲಾಖೆಯ - ಕಾಲೇಜು ಶಿಕ್ಷಣ ಇಲಾಖೆ	55
13	ಅಗ್ನಿ ಶಾಮಕ	55
14	ಲೋಕೋಪಯೋಗಿ, ಬಂದರು ಮತ್ತು ಒಳನಾಡು ಜಲಸಾರಿಗೆ	44
15	ಆಹಾರ, ನಾಗರಿಕ ಸರಬರಾಜು ಮತ್ತು ಗ್ರಾಹಕರ ವ್ಯವಹಾರಗಳ ಇಲಾಖೆ	39
16	ಸಹಕಾರ ಸಂಘಗಳ ನಿಭಂದಕರ ಕಛೇರಿ	38
17	ಸಾರಿಗೆ ಸಂಸ್ಥೆಗಳು (ಕ.ರಾ.ರ.ಸಾ.ಸಂ)	37
18	ವಿಶ್ವವಿದ್ಯಾನಿಲಯದ ಸ್ನಾತಕೋತ್ತರ ಅಧ್ಯಯನ ವಿಭಾಗ	34
19	ಕಾರ್ಖಾನೆಗಳು, ಬಾಂಬ್ಲರುಗಳು, ಕೈಗಾರಿಕಾ ಸುರಕ್ಷೆ ಮತ್ತು ಆರೋಗ್ಯ	29
20	ಕಂದಾಯ ಇಲಾಖೆ	26
21	ವಾಯುವ್ಯ ಕರ್ನಾಟಕ ರಾಜ್ಯ ರಸ್ತೆ ಸಾರಿಗೆ ಸಂಸ್ಥೆ	19
22	ಕರ್ನಾಟಕ ಗೃಹ ಮಂಡಳಿ	17
23	ಭೂಮಾಪನ ಮತ್ತು ಭೂಕಂದಾಯ ಇಲಾಖೆ	16
24	ವಾಣಿಜ್ಯ ತೆರಿಗೆ ಇಲಾಖೆ	10
25	ನಗರ ಪಾಲಿಕೆ/ ಪೌರ ನಿಗಮಗಳು (ಬೃಹತ್ ಬೆಂಗಳೂರು ಮಹಾನಗರ ಪಾಲಿಕೆ ಹೊರತುಪಡಿಸಿ)	9
26	ಈಶಾನ್ಯ ಕರ್ನಾಟಕ ರಾಜ್ಯ ರಸ್ತೆ ಸಾರಿಗೆ ಸಂಸ್ಥೆ	9
27	ಬೃಹತ್ ಬೆಂಗಳೂರು ಮಹಾನಗರ ಪಾಲಿಕೆ	8
28	ಕರ್ನಾಟಕ ರಾಜ್ಯ ಉಗ್ರಾಣ ನಿಗಮ	8

ಕ್ರ.ಸ.	ಇಲಾಖೆಯ	ಶೂನ್ಯ ವಿಳಂಬವಿರುವ ಕಛೇರಿಗಳ ಸಂಖ್ಯೆ
29	ಇ.ಎಸ್.ಐ	7
30	ಬಿ.ಎಂ.ಐ.ಸಿ	5
31	ಔಷಧಗಳ ನಿಯಂತ್ರಣ	5
32	ಯುವ ಸಬಲೀಕರಣ ಮತ್ತು ಕ್ರೀಡಾ	5
33	ಆಯುಕ್ತಾಲಯ ಬೆಂಗಳೂರು ಹಾಗೂ ಮೈಸೂರು, ಸಿ.ಪಿ.ಐ	4
34	ಕರ್ನಾಟಕ ರಾಜ್ಯ ಮಾಲಿನ್ಯ ನಿಯಂತ್ರಣ ಮಂಡಳಿ	4
35	ವಿಶ್ವವಿದ್ಯಾನಿಲಯದ ಶೈಕ್ಷಣಿಕ ವಿಭಾಗ	4
36	ವಿಶ್ವವಿದ್ಯಾನಿಲಯದ ಘಟಕ ಕಾಲೇಜುಗಳು	4
37	ವಿಶ್ವವಿದ್ಯಾನಿಲಯದ ಹಣಕಾಸು ವಿಭಾಗ	4
38	ಬಿ.ಡಿ.ಎ	3
39	ನೊಂದಣಿ ಮತ್ತು ಮುದ್ರಾಂಕ ಇಲಾಖೆ	3
40	ವಿಶ್ವವಿದ್ಯಾನಿಲಯದ ಪರೀಕ್ಷಾಂಗ ವಿಭಾಗ	3
41	ಸಿ.ಆ.ಸು.ಇ	2
42	ವಾಣಿಜ್ಯ ಮತ್ತು ಕೈಗಾರಿಕೆ	2
43	ಕನ್ನಡ ಮತ್ತು ಸಂಸ್ಕೃತಿ	2
44	ಕರ್ನಾಟಕ ಕೊಳಗೇರಿ ಅಭಿವೃದ್ಧಿ ಮಂಡಳಿ	2
45	ಪತ್ರಾಗಾರ ಇಲಾಖೆ	1
46	ಬೆಂಗಳೂರು ನೀರು ಸರಬರಾಜು ಮತ್ತು ಒಳಚರಂಡಿ ಮಂಡಳಿ	1
47	ಅಬಕಾರಿ ಇಲಾಖೆ	1
48	ನಗರ ಪುರಸಭಾ ಪರಿಷತ್ತು	1
49	ಪಟ್ಟಣ ಪುರಸಭಾ ಪರಿಷತ್ತು	1
	ಒಟ್ಟು	4367

31/10/2014 ರಂದು 12:00:00 ರಂದು ದಾಖಲೆಗಳಂತೆ

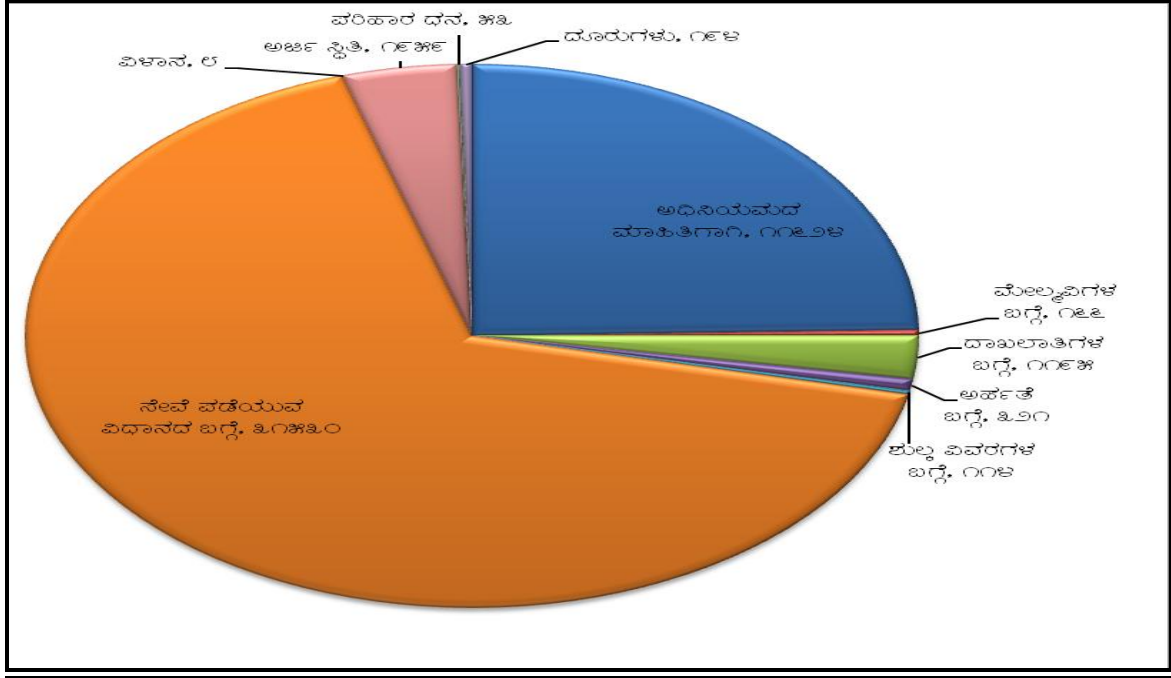
ಟಿಪ್ಪಣಿ: ಶೂನ್ಯ ವಿಳಂಬ ಹೊಂದಿರುವ ಕಛೇರಿಗಳಿಗೆ ಭೇಟಿ ನೀಡಿ ಇದಕ್ಕೆ ಕಾರಣಗಳ ಬಗ್ಗೆ ಅಧ್ಯಯನ ನಡೆಸಬೇಕಿದೆ. ಪ್ರಶಂಸನೀಯವಾದ ಕಾರ್ಯವಿಧಾನಗಳಿದ್ದಲ್ಲಿ ಅದನ್ನು ಆಯಾ ಇಲಾಖೆಗೆ ಸಂಬಂಧಪಟ್ಟ ಉಳಿದ ಕಛೇರಿಗಳಿಗೂ ವಿಸ್ತರಿಸುವ ಕ್ರಮವಹಿಸಬಹುದು.

ಅಧ್ಯಾಯ 2ಬಿ: ಜಿಲ್ಲಾ ಮಾಹಿತಿ ತಂತ್ರಜ್ಞಾನ ಸಮಾಲೋಚಕರ ಶ್ರೇಯಾಂಕ

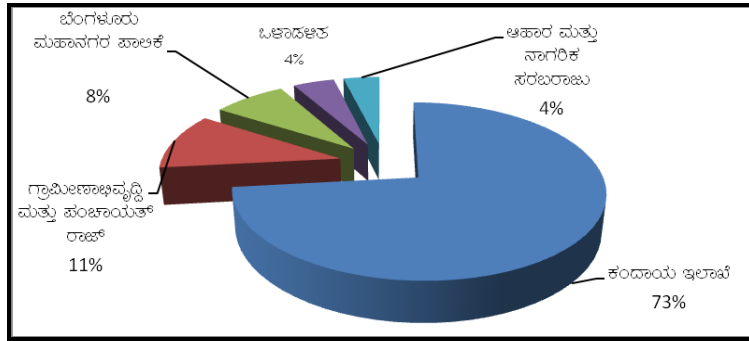
ಕ್ರ. ಸಂ.	ನಾಮ	ಸರ್ಕಾರಿ				ಪ್ರೈವೇಟ್		ನಾಗರಿಕರ ಪ್ರತಿಯ				ಒಟ್ಟು	ರ‍್ಯಾಂಕ			
		ಸರ್ಕಾರಿ - ಪರಿಹರಿಸಿ ದೊರಕಿ ಸಂಖ್ಯೆ	ಶ್ರೇಯಾಂಕ	ಸರ್ಕಾರಿ ತರಬೇತಿ ಪರಿಹರಿಸಿ ದೊರಕಿ ಪ್ರಮಾಣ	ಶ್ರೇಯಾಂಕ	ಒಂಟಿ ಸಹಿಗೊಂಡವು	ಶ್ರೇಯಾಂಕ	ಕಾರ್ಯನಿರ್ವಹಿಸುತ್ತಿರುವ ಸ್ಟೆಬ್ ಸಂಖ್ಯೆ	ಶ್ರೇಯಾಂಕ	ಪ್ರತಿವ್ಯಕ್ತಿ ಕಲಹಾರುವ ಪ್ರಮಾಣ	ಶ್ರೇಯಾಂಕ			ಕಲಹಾರುವ ಪ್ರಮಾಣ	ಶ್ರೇಯಾಂಕ	
1	ಮೈಸೂರು	20	100.00	1	100.00	1	51	11	100.0	1	28.08	10	105	1	45	1
2	ಚಿತ್ರದುರ್ಗ	17	100.00	1	100.00	1	17	20	42.86	9	74.02	2	80	3	53	2
3	ಶಿವಮೊಗ್ಗ	4	100.00	1	92.16	14	108	3	0.00	16	33.27	6	45	11	55	3
4	ಕೊಪ್ಪಳ	19	100.00	1	100.00	1	34	15	40.00	10	40.01	5	58	8	59	4
5	ಬೆಳಗಾವಿ	29	96.15	8	95.97	10	150	1	90.91	2	92.41	1	56	9	60	5
6	ಧಾರವಾಡ	14	93.51	12	96.39	9	110	2	33.33	12	66.05	3	50	10	62	6
7	ತುಮಕೂರು	2	97.96	5	99.35	2	82	6	18.18	14	11.70	20	40	13	62	6
8	ಉತ್ತರ ಕನ್ನಡ	23	100.00	1	100.00	1	32	16	58.33	7	91.83	1	30	18	67	7
9	ಹಾವೇರಿ	8	100.00	1	100.00	1	26	18	50.00	8	18.69	17	30	17	70	8
10	ಬೆಂಗಳೂರು ಗ್ರಾಮಾಂತರ	7	89.02	14	100.00	1	12	21	20.00	13	21.56	13	65	4	73	9
11	ವಿಜಯಪುರ	13	91.25	13	95.95	11	60	8	66.67	5	4.70	22	85	2	74	10
12	ಚಾಮರಾಜನಗರ	15	98.28	3	97.30	5	23	19	80.00	4	20.27	15	40	13	74	10
13	ರಾಮನಗರ	6	96.49	6	97.06	6	26	18	0.00	16	28.57	9	40	13	74	10
14	ಚಿಕ್ಕಬಳ್ಳಾಪುರ	1	95.33	10	97.52	4	8	23	100.0	1	6.88	21	33	15	75	11
15	ಗದಗ	12	98.08	4	100.00	1	11	22	16.67	15	31.20	7	32	16	77	12
16	ಕಲಬುರಗಿ	30	96.03	9	92.59	13	92	4	87.50	3	18.24	18	60	6	83	13
17	ರಾಯಚೂರು	28	98.88	2	96.70	8	46	13	33.33	12	24.43	11	45	11	85	14
18	ಉಡುಪಿ	9	88.89	15	96.88	7	47	12	0.00	16	23.43	12	34	14	85	14
19	ಬೆಂಗಳೂರು ನಗರ	21	0.00	19	0.00	19	56	10	60.00	6	31.18	7	62	5	87	15
20	ಕೋಲಾರ	3	71.92	17	55.62	17	32	16	0.00	16	20.04	16	85	2	87	15
21	ಚಿಕ್ಕಮಗಳೂರು	18	100.00	1	93.02	12	32	16	37.50	11	3.83	23	40	13	94	16
22	ಬಳ್ಳಾರಿ	25	96.27	7	98.57	3	23	19	0.00	16	30.27	8	0	19	97	17
23	ಯಾದಗಿರಿ	26	100.00	1	60.81	16	30	17	0.00	16	21.00	14	56	9	99	18
24	ದಾವಣಗೆರೆ	10	0.00	19	0.00	19	68	7	0.00	16	21.55	13	0	19	103	19
25	ಬಾಗಲಕೋಟೆ	22	0.00	19	0.00	19	57	9	0.00	16	47.76	4	0	19	108	20
26	ಮಂಡ್ಯ	11	20.00	18	0.00	19	17	20	0.00	16	17.31	19	59	7	110	21
27	ದಕ್ಷಿಣ ಕನ್ನಡ	16	94.20	11	20.28	18	39	14	0.00	16	0.00	24	34	14	113	22
28	ಹಾಸನ	5	0.00	19	0.00	19	0	25	0.00	16	24.28	11	0	19	114	23
29	ಬೀದರ್	24	0.00	19	0.00	19	90	5	0.00	16	11.63	20	0	19	122	24
30	ಕೊಡಗು	27	77.78	16	66.67	15	5	24	0.00	16	0.00	24	41	12	134	25
	ಒಟ್ಟು						1384						1305			

ಅಧ್ಯಾಯ 3: ಕರೆ ಕೇಂದ್ರದ ವರದಿ

ಕರೆ ಕೇಂದ್ರವು (ಸಂಖ್ಯೆ ೦೮೦-44554455) ನಾಗರಿಕರು ಸಂಪರ್ಕಿಸಬಹುದಾದ ಏಕಗವಾಕ್ಷಿಯಾಗಿದೆ. ಕರೆ ಮಾಡುವ ನಾಗರಿಕರಿಗೆ ಅಧಿನಿಯಮ, ನೇವೆ ಪಡೆಯುವ ರೀತಿ ಮತ್ತು ಇನ್ನಿತರೆ ಸಕಾಲ ಅಧಿನಿಯಮದ ವಿಷಯಗಳನ್ನು ತಿಳಿಸಲಾಗುತ್ತದೆ. ಇವುಗಳ ಬಗ್ಗೆ ಬರುವ ಕರೆಗಳ ಪ್ರಮಾಣ 92% ಇದೆ.

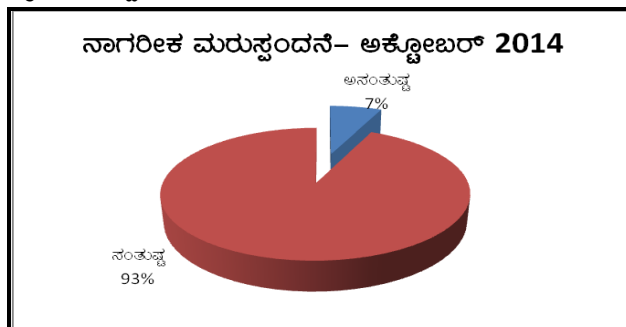


ದೂರುಗಳ ವಿವರ



ದೂರುಗಳ ಸ್ವೀಕೃತಿಯಲ್ಲಿ 5 ಇಲಾಖೆಗಳು 86% ರಷ್ಟು ಪಾಲು ಹೊಂದಿವೆ. ಕಂದಾಯ ಇಲಾಖೆಗೆ ಸಂಬಂಧಿಸಿದಂತೆ ಅತೀ ಹೆಚ್ಚು ದೂರುಗಳು ಸ್ವೀಕೃತವಾಗಿದ್ದು, ಇದರ ಪ್ರಮಾಣ 73% ಇದೆ.

ನಾಗರೀಕ ಮರುಸ್ಪಂದನೆ- ಅಕ್ಟೋಬರ್ 2014



ಅಧ್ಯಾಯ 3ಅ: ಕರೆಗಳ ವರದಿ- ಜಿಲ್ಲಾವಾರು

ಕ್ರ.ಸ.	ಜಿಲ್ಲೆ	ಸ್ವೀಕೃತ ಕರೆಗಳ ಸಂಖ್ಯೆ
1	ಬೆಂಗಳೂರು ನಗರ	30055
2	ಬಾಗಲಕೋಟೆ	6740
3	ದಾವಣಗೆರೆ	1236
4	ಬೆಳಗಾವಿ	1056
5	ಬಳ್ಳಾರಿ	661
6	ವಿಜಯಪುರ	623
7	ಬೆಂಗಳೂರು ಗ್ರಾಮಾಂತರ	524
8	ಚಿತ್ರದುರ್ಗ	519
9	ಕಲಬುರಗಿ	468
10	ಮೈಸೂರು	439
11	ರಾಯಚೂರು	423
12	ಚಿಕ್ಕಬಳ್ಳಾಪುರ	400
13	ತುಮಕೂರು	371
14	ದಕ್ಷಿಣ ಕನ್ನಡ	363
15	ಬೀದರ್	352
16	ಮಂಡ್ಯ	323
17	ಗದಗ	314
18	ಹಾಸನ	296
19	ಕೊಪ್ಪಳ	274
20	ಹಾವೇರಿ	273
21	ಕೋಲಾರ	272
22	ಶಿವಮೊಗ್ಗ	269
23	ರಾಮನಗರ	242
24	ಚಾಮರಾಜನಗರ	232
25	ಚಿಕ್ಕಮಗಳೂರು	203
26	ಧಾರವಾಡ	194
27	ಉತ್ತರ ಕನ್ನಡ	153
28	ಉಡುಪಿ	111
29	ಕೊಡಗು	74
30	ಯಾದಗಿರಿ	56
	ಒಟ್ಟು	47516

31/10/2014 ರಂದು 12:00:00 ರಂದು ದಾಖಲೆಗಳಂತೆ

ಉಪ್ಪಣೆ: ಕೊಡಗು ಮತ್ತು ಯಾದಗಿರಿ ಜಿಲ್ಲೆಗಳಲ್ಲಿ ಕರೆ ಕೇಂದ್ರದ ಸಂಖ್ಯೆ (080-4455 4455) ಕುರಿತು ಹೆಚ್ಚಿನ ಪ್ರಚಾರ ಕೈಗೊಳ್ಳಬೇಕಿದೆ. ಜಿಲ್ಲಾ ಮಾಹಿತಿ ತಂತ್ರಜ್ಞಾನರು ಜಿಲ್ಲಾಡಳಿತದ ಸಹಭಾಗಿತ್ವದಲ್ಲಿ ಪ್ರಚಾರ ಕಾರ್ಯ ಕೈಗೊಳ್ಳಬೇಕು.

ಅಧ್ಯಾಯ 3ಆ: ಕರೆಗಳ ವರದಿ- ಇಲಾಖಾವಾರು

ಇಲಾಖೆ	ವೈಕೃತ ಕರೆಗಳ ಸಂಖ್ಯೆ
ಕಂದಾಯ ಇಲಾಖೆ	27080
ಸಾರಿಗೆ ಇಲಾಖೆ	4681
ಬೃಹತ್ ಬೆಂಗಳೂರು ಮಹಾನಗರಪಾಲಿಕೆ	3053
ಗ್ರಾಮೀಣಾಭಿವೃದ್ಧಿ ಮತ್ತು ಪಂಚಾಯತ್ ರಾಜ್	2955
ಆಹಾರ, ನಾಗರಿಕ ಸರಬರಾಜು ಮತ್ತು ಗ್ರಾಹಕರ ವ್ಯವಹಾರಗಳ ಇಲಾಖೆ	2213
ಮಹಿಳಾ ಮತ್ತು ಮಕ್ಕಳ ಅಭಿವೃದ್ಧಿ	1243
ಶಿಕ್ಷಣ ಇಲಾಖೆ	1078
ಒಳಾಡಳಿತ ಇಲಾಖೆ	813
ಬೆಂಗಳೂರು ನೀರು ಸರಬರಾಜು ಮತ್ತು ಒಳಚರಂಡಿ ಮಂಡಳಿ	657
ಸಾರಿಗೆ ಸಂಸ್ಥೆಗಳು (ಕ.ರಾ.ರ.ಸಾ.ಸಂ/ಬಿ.ಮ.ಸಾ.ಸಂ)	469
ಕಾರ್ಮಿಕ ಇಲಾಖೆ	427
ಆರೋಗ್ಯ ಮತ್ತು ಕುಟುಂಬ ಕಲ್ಯಾಣ	411
ನಗರ ಪುರಸಭಾ ಪರಿಷತ್ತು	362
ವಾಣಿಜ್ಯ ತೆರಿಗೆ ಇಲಾಖೆ	293
ಪಟ್ಟಣ ಪಂಚಾಯತ್	238
ವಿಶ್ವವಿದ್ಯಾನಿಲಯದ ಶೈಕ್ಷಣಿಕ ವಿಭಾಗ	209
ಪಟ್ಟಣ ಪುರಸಭಾ ಪರಿಷತ್ತು	176
ವಿಶ್ವವಿದ್ಯಾನಿಲಯದ ಹಣಕಾಸು ವಿಭಾಗ	143
ನಗರ ಪಾಲಿಕೆ/ ಪೌರ ನಿಗಮಗಳು (ಬೃಹತ್ ಬೆಂಗಳೂರು ಮಹಾನಗರ ಪಾಲಿಕೆ ಹೊರತುಪಡಿಸಿ)	136
ಆಯುಶ್ ಇಲಾಖೆ	131
ವಿಶ್ವವಿದ್ಯಾನಿಲಯದ ಸ್ನಾತಕೋತ್ತರ ಅಧ್ಯಯನ ವಿಭಾಗ	130
ವಿಶ್ವವಿದ್ಯಾನಿಲಯದ ಘಟಕ ಕಾಲೇಜುಗಳು	127
ವಿಶ್ವವಿದ್ಯಾನಿಲಯದ ಪರಿಶಿಷ್ಟಾಂಗ ವಿಭಾಗ	86
ಇ.ಎಸ್.ಐ	85
ಪದವಿ ಪೂರ್ವ ಶಿಕ್ಷಣ	66
ಕಾರ್ಖಾನೆಗಳು, ಬಾಯ್ಲರುಗಳು, ಕೈಗಾರಿಕಾ ಸುರಕ್ಷೆ ಮತ್ತು ಆರೋಗ್ಯ	53
ನಗರಾಭಿವೃದ್ಧಿ	44
ಔಷಧಗಳ ನಿಯಂತ್ರಣ	25
ಪೌರ ನಿಗಮಗಳು /ನಗರ ಪುರಸಭೆ / ಪಟ್ಟಣ ಪುರಸಭೆ / ಪಟ್ಟಣ ಪಂಚಾಯತ್	23
ಕೃಷಿ ಇಲಾಖೆ	21
ಕರ್ನಾಟಕ ಗೃಹ ಮಂಡಳಿ	21
ಅರಣ್ಯ ಇಲಾಖೆ	14
ಸಿ.ಆ.ಸು.ಇ	10
ಮೀನುಗಾರಿಕೆ ಇಲಾಖೆ	10
ಲೋಕೋಪಯೋಗಿ, ಬಂದರು ಮತ್ತು ಒಳನಾಡು ಜಲಸಾರಿಗೆ	9
ಬಿ.ಡಿ.ಎ	5
ರೇಷ್ಮೆ ಇಲಾಖೆ	5
ಕನ್ನಡ ಮತ್ತು ಸಂಸ್ಕೃತಿ ಇಲಾಖೆ	4
ವೈದ್ಯಕೀಯ ಶಿಕ್ಷಣ	4
ಸಾರ್ವಜನಿಕ ಶಿಕ್ಷಣ ಇಲಾಖೆ	3
ಬಿ.ಮ.ಸಾ.ಸಂ	1
ಇಂಧನ	1
ಪ್ರವಾಸೋದ್ಯಮ	1
ಒಟ್ಟು	47516

31/10/2014 ರಂದು 12:00:00 ರಂದು ದಾಖಲೆಗಳಂತೆ

ಟಿಪ್ಪಣಿ: ಕಂದಾಯ ಇಲಾಖೆಗೆ ಸಂಬಂಧಪಟ್ಟ ವೈಕೃತ ಕರೆಗಳಲ್ಲಿ ಸೇವೆಗಳ ಕಾರ್ಯವಿಧಾನಗಳ ಬಗ್ಗೆ ತಿಳಿದುಕೊಳ್ಳಲು ಬಂದ ಕರೆಗಳು ಶೇಕಡ 65%.

ಅಧ್ಯಾಯ 3ಇ: ದೂರುಗಳ ಸ್ಥಿತಿಗತಿ (ಅಕ್ಟೋಬರ್-14ರ ಅಂತ್ಯಕ್ಕೆ)

ಸಲ್ಲಿಸಿರುವ ಕ್ರಮ	ವರ್ಗ	ಒಟ್ಟಾರೆ ಸ್ವೀಕೃತಿ	ಪರಿಹರಿಸಲ್ಪಟ್ಟ ದೂರುಗಳು	ತಿರಸ್ಕೃತ	ಒಟ್ಟಾರೆ ವಿಲೇವಾರಿ	ಪರಿಹಾರದ ಹಂತದಲ್ಲಿರುವ ದೂರುಗಳು	ಅವಧಿ ಮೀರಿ ಬಾಕಿ
ಇ ಜನಸ್ಪಂದನ	ಸಕಾಲ	6519	1498	742	2240	663	3616
ಜನಾಗ್ರಹ	ಸಕಾಲೇತರ	3815	1571	51	1622	0	2193
ಮುಖ್ಯ ಮಂತ್ರಿಗಳ ಜನತಾ ದರ್ಶನ	ಸಕಾಲೇತರ	4444	2190	639	2829	628	987
ಆನ್‌ಲೈನ್	ಸಕಾಲ	1056	502	198	700	51	305
ಆನ್‌ಲೈನ್	ಸಕಾಲೇತರ	386	111	17	128	64	194
ಸಕಾಲ ಕರೆಕೇಂದ್ರ	ಸಕಾಲ	4098	3827	73	3900	63	135
ಸಕಾಲ ಕರೆಕೇಂದ್ರ	ಸಕಾಲೇತರ	2913	2777	21	2798	27	85
ಜನಾಗ್ರಹ	ಸಕಾಲ	78	6	0	6	13	59
ಇ-ಮೇಲ್	ಸಕಾಲೇತರ	452	442	9	451	0	1
ಇ-ಮೇಲ್	ಸಕಾಲ	221	213	8	221	0	0
	ಒಟ್ಟು	23982	13137	1758	14895	1509	7575

ವರ್ಗ		ಒಟ್ಟಾರೆ ಸ್ವೀಕೃತಿ	ಪರಿಹರಿಸಲ್ಪಟ್ಟ ದೂರುಗಳು	ತಿರಸ್ಕೃತ	ಒಟ್ಟಾರೆ ವಿಲೇವಾರಿ	ಪರಿಹಾರದ ಹಂತದಲ್ಲಿರುವ ದೂರುಗಳು	ಅವಧಿ ಮೀರಿ ಬಾಕಿ
ಸಕಾಲ		5453	4548	279	4827	127	499
ಸಕಾಲೇತರ		18529	8589	1479	10068	1382	7076

31/10/2014 ರಂದು 12:00:00 ರಂದು ದಾಖಲೆಗಳಂತೆ

ಉಪಪೇಶಿ :

ಸಕಾಲದಡಿ ಸ್ವೀಕರಿಸಲಾಗಿರುವ ಒಟ್ಟು 5,453 ದೂರುಗಳ ಪೈಕಿ 4,548 ದೂರುಗಳನ್ನು ಪರಿಹರಿಸಲಾಗಿದೆ. 279 ದೂರುಗಳನ್ನು ತಿರಸ್ಕರಿಸಲಾಗಿದೆ, ಒಟ್ಟಾರೆ 4,827 ದೂರುಗಳನ್ನು ವಿಲೇವಾರಿ ಮಾಡಲಾಗಿದೆ. ಶೇಕಡಾ 88 ರಷ್ಟು ವಿಲೇವಾರಿ ಪ್ರಮಾಣವನ್ನು ಕಾಣಬಹುದು. 127 ದೂರುಗಳು ಪರಿಹಾರದ ಹಂತದಲ್ಲವೆ ಹಾಗೂ 499 ದೂರು ಅರ್ಜಿಗಳು ಅವಧಿ ಮೀರಿ ಬಾಕಿ ಉಳಿದಿವೆ. ಸಕಾಲ ಕರೆ ಕೇಂದ್ರವು ದೂರುಗಳ ಪರಿಹಾರಕ್ಕಾಗಿ ನಿರಂತರ ಪ್ರಯತ್ನ ಮಾಡುತ್ತಿದೆ.

ಒಟ್ಟು 18,529 ಸಕಾಲಕ್ಕೆ ಸಂಬಂಧಿಸಿದ ದೂರುಗಳ ಪೈಕಿ 8,589 ದೂರುಗಳನ್ನು ಪರಿಹರಿಸಲಾಗಿದೆ. 1,479 ದೂರುಗಳನ್ನು ತಿರಸ್ಕರಿಸಲಾಗಿದೆ, ಒಟ್ಟಾರೆ 10,068 ದೂರುಗಳನ್ನು ವಿಲೇವಾರಿ ಮಾಡಲಾಗಿದೆ. ಶೇಕಡಾ 55ರಷ್ಟು ವಿಲೇವಾರಿ ಪ್ರಮಾಣವನ್ನು ಕಾಣಬಹುದು. 1,382 ದೂರುಗಳು ಪರಿಹಾರದ ಹಂತದಲ್ಲವೆ ಹಾಗೂ 7,076 ದೂರುಗಳು ಅವಧಿ ಮೀರಿ ಬಾಕಿ ಉಳಿದಿವೆ. ಮಾನ್ಯ ಮುಖ್ಯ ಮಂತ್ರಿಗಳ ಜನತಾದರ್ಶನ ಕಾರ್ಯಕ್ರಮದಲ್ಲ ಸ್ವೀಕರಿಸಿದ ಅರ್ಜಿಗಳಲ್ಲಿ 987 ಅರ್ಜಿಗಳು ಅವಧಿ ಮೀರಿ ಬಾಕಿ ಉಳಿದಿವೆ.

ಇಲಾಖಾ ಮುಖ್ಯಸ್ಥರು ಇದರ ಬಗ್ಗೆ ಪರಿಶೀಲಿಸಿ ಬಾಕಿ ಉಳಿದಿರುವ ದೂರುಗಳನ್ನು ವಿಲೇವಾರಿ ಮಾಡಲು ಕ್ರಮ ಕೈಗೊಳ್ಳಬೇಕು.

ಅಧ್ಯಾಯ 3ಕೆ: ಪರಿಹಾರ ಧನ ಕೋರಿದವರ ವರದಿ

ಕ್ರ.ಸ.	ಇಲಾಖೆ	ಅಹವಾಲು ಸಂಖ್ಯೆ	ಪರಿಹಾರ ಧನ
1	ಕಂದಾಯ ಇಲಾಖೆ	447	58180
2	ಗ್ರಾಮೀಣಾಭಿವೃದ್ಧಿ ಮತ್ತು ಪಂಚಾಯತ್ ರಾಜ್	31	3660
3	ಭೂ ಮಾಪನ ಮತ್ತು ಭೂ ಕಂದಾಯ ಇಲಾಖೆ	28	1980
4	ಸಾರ್ವಜನಿಕ ಶಿಕ್ಷಣ ಇಲಾಖೆ	26	4620
5	ಬೃಹತ್ ಬೆಂಗಳೂರು ಮಹಾನಗರಪಾಲಿಕೆ	18	1620
6	ಒಳಾಡಳಿತ ಇಲಾಖೆ	4	380
7	ವಾಣಿಜ್ಯ ತೆರಿಗೆ ಇಲಾಖೆ	3	260
8	ಸಾರಿಗೆ ಇಲಾಖೆ	2	640
9	ಬೆಂಗಳೂರು ನೀರು ಸರಬರಾಜು ಮತ್ತು ಒಳಚರಂಡಿ ಮಂಡಳಿ	1	20
10	ಆಹಾರ ಮತ್ತು ನಾಗರಿಕ ಸರಬರಾಜು	1	60
11	ನಗರ ಪುರಸಭಾ ಪರಿಷತ್ತು	1	320
	ಒಟ್ಟು	562	71740

31/10/2014 ರಂದು 12:00:00 ರಂದು ದಾಖಲೆಗಳಂತೆ

Disclaimer: Data may vary due to Technical updates between portals of various Departments and differential time these reports are drawn from the portal

ಅಧ್ಯಾಯ 3ಉ: ನಾಗರೀಕರ ಮರುಸ್ವಂದನೆ

ಹೆಸರು	ಸ್ಥಳ	ಇಲಾಖೆ	ದೂರುಗಳ ವರ್ಗ	ಸಂತುಷ್ಟರು
ಮಾರುತಿ ದತ್ತಾತ್ರೇಯ	ವಿಜಯಪುರ	ಪಟ್ಟಣ ಪುರಸಭೆ	ಅಂಗಡಿ ಹಂಚಿಕೆ	ಹೌದು
<p>ದಿನಪತ್ರಿಕೆ ಮತ್ತು ವೆಬ್ ಸೈಟ್ ಮೂಲಕ ಸಕಾಲದ ಬಗ್ಗೆ ತಿಳಿಯಿತು. ಅಂಗಡಿ ಹಂಚಿಕೆ ಬಗ್ಗೆ ತಿಳಿಯಲು ಸಕಾಲ ಕರೆಕೇಂದ್ರಕ್ಕೆ ಕರೆ ಮಾಡಿದ್ದರು. ಈ ಬಗ್ಗೆ ಸೂಕ್ತ ಮಾಹಿತಿಯನ್ನು ನೀಡಲಾಯಿತು. ಮಾಹಿತಿಯನ್ನು ಪಡೆದು ಸೇವೆಯನ್ನು ನಿಗದಿತ ಸಮಯದಲ್ಲ ಪಡೆದುಕೊಂಡಿದ್ದಾರೆ. ಇದರಿಂದ ಇವರು ಸಂತಸಗೊಂಡಿದ್ದಾರೆ</p>				
ಮರೀ ಗೌಡ	ಮಂಡ್ಯ	ಕಂದಾಯ ಇಲಾಖೆ	ಆದಾಯ ಪ್ರಮಾಣ ಪತ್ರ	ಹೌದು
<p>ದಿನಪತ್ರಿಕೆ ಮೂಲಕ ಸಕಾಲದ ಬಗ್ಗೆ ತಿಳಿಯಿತು. ಆದಾಯ ಪ್ರಮಾಣ ಪತ್ರ ಬಗ್ಗೆ ತಿಳಿಯಲು ಸಕಾಲ ಕರೆಕೇಂದ್ರಕ್ಕೆ ಕರೆ ಮಾಡಿದ್ದರು. ತಕ್ಷಣ ಸ್ಪಂದಿಸಿದ್ದಕ್ಕೆ ಸಹಾಯ ಕೇಂದ್ರವನ್ನು ಶ್ಲಾಘಿಸಿದ್ದಾರೆ.</p>				
ನಳಿನಿ	ಬೆಂಗಳೂರು	ಪಂಚಾಯತ್ ರಾಜ್	ಖಾತೆ ಬದಲಾವಣೆ	ಹೌದು
<p>ಖಾತೆ ಬದಲಾವಣೆ ಪಡೆಯುವ ರೀತಿ ತಿಳಿಯಲು ಕರೆ ಮಾಡಿದ್ದರು. ಮಾಧ್ಯಮಗಳ ಮೂಲಕ ಸಕಾಲದ ಬಗ್ಗೆ ತಿಳಿದಿದೆ. ತ್ವರಿತವಾಗಿ ಸಕಾಲ ಕರೆಕೇಂದ್ರ ಮಾಹಿತಿ ನೀಡುತ್ತದೆ ಎಂದು ಕರೆ ಮಾಡಿದ ನಾಗರಿಕರು ತಿಳಿಸಿದ್ದಾರೆ. ಸಹಾಯ ಕೇಂದ್ರವನ್ನು ಕಾರ್ಯವನ್ನು ಶ್ಲಾಘಿಸಿದ್ದಾರೆ</p>				
ಶ್ರೀನಿಧಿ	ಕೊಪ್ಪಳ	ಕಂದಾಯ ಇಲಾಖೆ	371(ಜೆ)	ಇಲ್ಲ
<p>ಮಾಧ್ಯಮಗಳ ಮೂಲಕ ಸಕಾಲದ ಬಗ್ಗೆ ತಿಳಿದಿದೆ. 371(ಜೆ) ಪ್ರಮಾಣ ಪತ್ರ ಪಡೆಯುವ ರೀತಿ ತಿಳಿಯಲು ಕರೆ ಮಾಡಿದ್ದರು. ನಿಗದಿತ ಕಾಲಮಿತಿಯಲ್ಲಿ ಸೇವೆಯು ದೊರೆಯದ ಕಾರಣ ಸಕಾಲದ ಕಾರ್ಯವಿಧಾನದ ಬಗ್ಗೆ ಅಸಮಾಧಾನ ವ್ಯಕ್ತಪಡಿಸಿದರು</p>				
ರುದ್ರಪ್ಪ	ಬೆಳಗಾವಿ	ಪಂಚಾಯತ್ ರಾಜ್	ಬಸವ ವಸತಿ ಯೋಜನೆ	ಇಲ್ಲ
<p>ಗ್ರಾಮ ಪಂಚಾಯತಿ ಕಾರ್ಯಾಲಯದ ಸೂಚನಾ ಫಲಕದ ಮೂಲಕ ಸಕಾಲದ ಬಗ್ಗೆ ತಿಳಿದಿದೆ. ಬಸವ ವಸತಿ ಯೋಜನೆ ಅಡಿ ಸವಲತ್ತು ಪಡೆಯುವ ರೀತಿ ತಿಳಿಯಲು ಕರೆ ಮಾಡಿದ್ದರು. ನಿಗದಿತ ಕಾಲಮಿತಿಯಲ್ಲಿ ಸೇವೆಯು ದೊರೆಯದ ಕಾರಣ ಸಕಾಲದ ಕಾರ್ಯವಿಧಾನದ ಬಗ್ಗೆ ಅಸಮಾಧಾನ ವ್ಯಕ್ತಪಡಿಸಿದರು.</p>				
ಜಯಶಂಕರ್	ಮೈಸೂರು	ಕಂದಾಯ ಇಲಾಖೆ	ಜಾತಿ ಪ್ರಮಾಣ ಪತ್ರ	ಹೌದು
<p>ಸೂಚನಾ ಫಲಕದ ಮೂಲಕ ಸಕಾಲದ ಬಗ್ಗೆ ತಿಳಿದಿದೆ. ಜಾತಿ ಪ್ರಮಾಣ ಪತ್ರ ಬಗ್ಗೆ ತಿಳಿಯಲು ಸಕಾಲ ಕರೆಕೇಂದ್ರಕ್ಕೆ ಕರೆ ಮಾಡಿದ್ದರು. ಮಾಹಿತಿಯನ್ನು ತ್ವರಿತವಾಗಿ ಪಡೆದುಕೊಂಡಿದ್ದಾರೆ .ಇದರಿಂದ ಇವರು ಸಂತಸಗೊಂಡಿದ್ದಾರೆ ಹಾಗೂ ಸಕಾಲವನ್ನು ಇನ್ನು ಹೆಚ್ಚಾಗಿ ಅಭಿವೃದ್ಧಿಪಡಿಸಬಹುದು ಎಂದು ತಿಳಿಸಿದ್ದಾರೆ.</p>				

ಹೆಸರು	ಸ್ಥಳ	ಇಲಾಖೆ	ದೂರುಗಳ ವರ್ಗ	ಸಂತುಷ್ಟರು
ಹೆಚ್.ಉ.ಸುಧೀಂದ್ರ ರಾವ್	ಬೆಂಗಳೂರು	ವಾಣಿಜ್ಯ ತೆರಿಗೆ ಇಲಾಖೆ	KVAT ನೋಂದಣಿ	ಹೌದು
KVAT ನೋಂದಣಿ ವಿಚಾರವಾಗಿ ದೂರು ನೀಡಲು ಸಕಾಲ ಕರೆ ಕೇಂದ್ರಕ್ಕೆ ಕರೆ ಮಾಡಿದ್ದರು. ದೂರನ್ನು ದಾಖಲಿಸಿ ಕರೆ ಕೇಂದ್ರವು ದೂರು ಸಕಾಲ ಪ್ರತಿನಿಧಿಯ ಮುಖಾಂತರ ಪರಿಹರಿಸಲಾಯಿತು. ಈ ರೀತಿಯ ದೂರು ನಿವಾರಣೆ ಆಗುತ್ತಿರುವುದು ಸಂತಸದ ವಿಷಯ. ದಿನಪತ್ರಿಕೆ ಮೂಲಕ ಸಕಾಲದ ಬಗ್ಗೆ ತಿಳಿಯಿತು.				
ಫಕೀರ್ ಸಾಬ್	ಗದಗ	ಶಿಕ್ಷಣ ಇಲಾಖೆ	ಅಂಕಪಟ್ಟಿಯ ಪ್ರತಿ	ಹೌದು
ದಿನಪತ್ರಿಕೆ ಮೂಲಕ ಸಕಾಲದ ಬಗ್ಗೆ ತಿಳಿಯಿತು. ಸಕಾಲದಿಂದ ನಾಗರೀಕರಿಗೆ ಬಹಳ ಅನುಕೂಲ ಆಗುತ್ತಿರುವುದು ಸಂತಸದ ವಿಷಯ.				
ಅಂಜನಾ ಮೂರ್ತಿ	ತುಮಕೂರು	ಪಟ್ಟಣ ಪುರಸಭೆ	ಹೊಸ ಕಟ್ಟಡ ಲೈಸೆನ್ಸ್	ಹೌದು
ಸೂಚನಾ ಫಲಕದ ಮೂಲಕ ಸಕಾಲದ ಬಗ್ಗೆ ತಿಳಿದಿದೆ. ಹೊಸ ಕಟ್ಟಡ ಲೈಸೆನ್ಸ್ ಬಗ್ಗೆ ತಿಳಿಯಲು ಸಕಾಲ ಕರೆಕೇಂದ್ರಕ್ಕೆ ಕರೆ ಮಾಡಿದ್ದರು. ಈ ಬಗ್ಗೆ ಸೂಕ್ತ ಮಾಹಿತಿಯನ್ನು ನೀಡಲಾಯಿತು, ಮಾಹಿತಿಯನ್ನು ತ್ವರಿತವಾಗಿ ಪಡೆದುಕೊಂಡಿದ್ದಾರೆ. ಇದರಿಂದ ಇವರು ಸಂತಸಗೊಂಡಿದ್ದಾರೆ.				
ರಾಜಪ್ಪ	ಚಿಕ್ಕಮಗಳೂರು	ಕಂದಾಯ ಇಲಾಖೆ	ಆದಾಯ ಪ್ರಮಾಣ ಪತ್ರ	ಇಲ್ಲ
ದಿನಪತ್ರಿಕೆ ಮೂಲಕ ಸಕಾಲದ ಬಗ್ಗೆ ತಿಳಿಯಿತು. ಆದಾಯ ಪ್ರಮಾಣ ಪತ್ರ ಬಗ್ಗೆ ತಿಳಿಯಲು ಸಕಾಲ ಕರೆಕೇಂದ್ರಕ್ಕೆ ಕರೆ ಮಾಡಿದ್ದರು. . ನಿಗದಿತ ಕಾಲಮಿತಿಯಲ್ಲಿ ಸೇವೆಯು ದೊರೆಯಲಿಲ್ಲ. ಅಧಿಕಾರಿಗಳು ಸಕಾಲ ಯೋಜನೆಯ ಬಗ್ಗೆ ಗಮನ ಕೊಡುತ್ತಿಲ್ಲ ಎಂದು ದೂರಿದರು. ಈ ಕಾರಣ ಸಕಾಲದ ಕಾರ್ಯವಿಧಾನದ ಬಗ್ಗೆ ಅಸಮಾಧಾನ ವ್ಯಕ್ತಪಡಿಸಿದರು.				
ಶ್ರೀರಾಮ ರೆಡ್ಡಿ	ಚಿಕ್ಕಬಳ್ಳಾಪುರ	ಕಂದಾಯ ಇಲಾಖೆ	ಖಾತೆ ಬದಲಾವಣೆ	ಹೌದು
ತಾಲ್ಲೂಕು ಕಛೇರಿಯ ಮೂಲಕ ಸಕಾಲದ ಬಗ್ಗೆ ತಿಳಿದಿದೆ. ಖಾತೆ ಬದಲಾವಣೆ ಪಡೆಯುವ ರೀತಿ ತಿಳಿಯಲು ಕರೆ ಮಾಡಿದ್ದರು. ತ್ವರಿತವಾಗಿ ಸಕಾಲ ಕರೆಕೇಂದ್ರ ಮಾಹಿತಿ ನೀಡುತ್ತದೆ ಎಂದು ಕರೆ ಮಾಡಿದ ನಾಗರಿಕರು ತಿಳಿಸಿದ್ದಾರೆ. ಸಹಾಯ ಕೇಂದ್ರದ ಕಾರ್ಯವನ್ನು ಶ್ಲಾಘಿಸಿದ್ದಾರೆ				
ಅಂಗರಾಜು	ಬೆಂಗಳೂರು	ಕಂದಾಯ ಇಲಾಖೆ	ಸಂಧ್ಯಾ ಸುರಕ್ಷೆ ಯೋಜನೆ	ಹೌದು
ಮಾಧ್ಯಮಗಳ ಮೂಲಕ ಸಕಾಲದ ಬಗ್ಗೆ ತಿಳಿದಿದೆ. ಸಂಧ್ಯಾ ಸುರಕ್ಷೆ ಯೋಜನೆ ಪಡೆಯುವ ರೀತಿ ತಿಳಿಯಲು ಕರೆ ಮಾಡಿದ್ದರು. ಸಮಯಬದ್ಧವಾಗಿ ಸೇವೆಯು ದೊರೆತ ಕಾರಣ ಸಂತಸಗೊಂಡಿದ್ದಾರೆ. ಹೆಚ್ಚಿನ ಸೇವೆಗಳನ್ನು ಸಕಾಲದಡಿ ತರಬೇಕೆಂದು ಅಭಿಪ್ರಾಯ ಪಟ್ಟರು.				

ಅಧ್ಯಾಯ 4: ಘಟನೆಗಳು ಮತ್ತು ಪತ್ರಿಕಾ ವರದಿ

1) 13.10.2014, ಬೆಂಗಳೂರು - ಮಾನ್ಯ ಮುಖ್ಯ ಮಂತ್ರಿಗಳಿಂದ ಜಿಲ್ಲಾಧಿಕಾರಿಗಳ ಸಮ್ಮೇಳನ: ರಾಜ್ಯದ ಉನ್ನತ ಅಧಿಕಾರಿಗಳೊಂದಿಗೆ 1 ದಿನದ ಸಮ್ಮೇಳನವನ್ನು ಮಾನ್ಯ ಮುಖ್ಯ ಮಂತ್ರಿಗಳ ಅಧ್ಯಕ್ಷತೆಯಲ್ಲಿ ನಡೆಸಲಾಯಿತು. ಮಾನ್ಯ ಮುಖ್ಯ ಮಂತ್ರಿಗಳು ಇಲಾಖೆ/ಜಿಲ್ಲೆಗಳ ಪ್ರಗತಿ ಪರಿಶೀಲನೆ ನಡೆಸಿ, ಆಡಳಿತದಲ್ಲ ಹೆಚ್ಚಿನ ಪಾರದರ್ಶಕತೆ ತರಲು ಜಿಲ್ಲಾಧಿಕಾರಿಗಳಿಗೆ ಸೂಚಿಸಿದರು.



2) 27.10.2014, ಬೆಂಗಳೂರು – ಮಾನ್ಯ ಕಾನೂನು ಸಚಿವರ ಪತ್ರಿಕಾಗೋಷ್ಠಿ

ಸಕಾಲ ಯೋಜನೆಯು ಪ್ರತಿಷ್ಠಿತ **CAPAM (Commonwealth Association for Public Administration and Management) 2014** ಪ್ರಶಸ್ತಿಯನ್ನು ಅಕ್ಟೋಬರ್ 21, 2014 ರಂದು ಮಲೇಷಿಯಾದ ಕೌಲಾಲಂಪುರ್‌ನಲ್ಲಿ ನಡೆದ ಸಮಾರಂಭದಲ್ಲಿ ಪ್ರಶಸ್ತಿಯನ್ನು ಪಡೆದಿದೆ.



CAPAM, 2014 ಪ್ರಶಸ್ತಿಯೊಂದಿಗೆ ಮಾನ್ಯ ಕಾನೂನು ಸಚಿವರ ಜೊತೆಗೆ ಎಂ.ವಿ.ಜಯಂತಿ, ಮಿಷನ್ ನಿರ್ದೇಶಕರು , ಆರ್. ಮನೋಜ್, ಅಪರ ಮಿಷನ್ ನಿರ್ದೇಶಕರು, ಬಿ.ಎನ್.ವರಪ್ರಸಾದ್ ರೆಡ್ಡಿ, ಆಡಳಿತಾಧಿಕಾರಿಗಳು, ಸಕಾಲ ಮಿಷನ್ ಮತ್ತು ಮಮತಾ ಗೌಡ, ಜಂಟಿ ನಿರ್ದೇಶಕರು, ವಾರ್ತಾ ಇಲಾಖೆ.

3) 21.10.2014, CAPAM, 2014 ಪ್ರಶಸ್ತಿ ಸಮಾರಂಭ, ಕೌಲಾಲಂಪುರ್, ಮಲೇಷಿಯಾ



CAPAM, 2014 ಪ್ರಶಸ್ತಿಯನ್ನು ಅಕ್ಟೋಬರ್ 21, 2014 ರಂದು ಮಲೇಷಿಯಾದ ಕೌಲಾಲಂಪುರ್‌ನಲ್ಲಿ ನಡೆದ ಸಮಾರಂಭದಲ್ಲಿ ಆರ್. ಮನೋಜ್, ಅಪರ ಮಿಷನ್ ನಿರ್ದೇಶಕರು ಮತ್ತು ಜಿ.ಎನ್.ವರಪ್ರಸಾದ್ ರೆಡ್ಡಿ, ಆಡಳಿತಾಧಿಕಾರಿಗಳು, ಸಕಾಲ ಮಿಷನ್.



**Commonwealth Association
for Public Administration and
Management**


Certificate of Achievement

CAPAM takes great pleasure in recognizing

**Sakala
Government of Karnataka
India**

as a Finalist in the
2014 International Innovations Awards.
The submission has been recognized as being
innovative and an exemplary model in the following
awards category:

Innovation in Public Service Management


Ms. Gay Hamilton
Executive Director & CEO

4) 21.10.2014, ಬೆಂಗಳೂರು: ಸಕಾಲ ಸೇವೆಗಳನ್ನು ನೀಡುತ್ತಿರುವ ಇಲಾಖೆಗಳ ಅಧಿಕಾರಿಗಳು ಸಕಾಲ ಮಿಷನ್ ಅಧಿಕಾರಿಗಳೊಂದಿಗೆ ಸಕಾಲ ಪೋರ್ಟಲ್‌ಅನ್ನು ಇನ್ನೂ ಹೆಚ್ಚು ಪರಿಣಾಮಕಾರಿಯಾಗಿ ಮಾಡುವ ನಿಟ್ಟಿನಲ್ಲಿ ತಾಂತ್ರಿಕ ವಿಷಯಗಳನ್ನು ಚರ್ಚಿಸುತ್ತಿರುವುದು.



ಪತ್ರಿಕಾ ಪ್ರಕಟಣೆಗಳು



ಮಾನ್ಯ ಮುಖ್ಯಮಂತ್ರಿಗಳು ಅಪರ ಮುಖ್ಯ ಕಾರ್ಯದರ್ಶಿಗಳು, ಪ್ರಧಾನ ಕಾರ್ಯದರ್ಶಿಗಳು, ಜಿಲ್ಲಾಧಿಕಾರಿಗಳು, ಸಿ.ಇ.ಒ ಗಳ ಸಮ್ಮೇಳನ ನಡೆಸಿದರು

13.10.2014, ಬೆಂಗಳೂರು



ಬೆಂಗಳೂರಿನಲ್ಲಿ ಅಪರ ಮುಖ್ಯ ಕಾರ್ಯದರ್ಶಿಗಳು, ಪ್ರಧಾನ ಕಾರ್ಯದರ್ಶಿಗಳು, ಜಿಲ್ಲಾಧಿಕಾರಿಗಳು, ಸಿ.ಇ.ಒ ಗಳ ಸಮ್ಮೇಳನವನ್ನು ಮಾನ್ಯ ಮುಖ್ಯ ಮಂತ್ರಿಗಳ ಅಧ್ಯಕ್ಷತೆಯಲ್ಲಿ ನಡೆಸಲಾಯಿತು. ಮಾನ್ಯ ಸಚಿವರು ಸಹ ಉಪಸ್ಥಿತರಿದ್ದರು



ಕರ್ನಾಟಕ ಸರ್ಕಾರ
ವಾರ್ತಾ ಮತ್ತು ಸಾರ್ವಜನಿಕ ಸಂಪರ್ಕ ಇಲಾಖೆ
Government of Karnataka
DEPARTMENT OF INFORMATION AND PUBLIC RELATIONS

ನಾಗರೀಕರ ಅಹವಾಲುಗಳನ್ನು ಸ್ವೀಕರಿಸುತ್ತಿರುವ ಮಾನ್ಯ ಮುಖ್ಯ ಮಂತ್ರಿಗಳು

11.10.2014, ಬೆಂಗಳೂರು




ಗೃಹ ಕಛೇರಿ ಕೃಷ್ಣಾದಲ್ಲಿ ನಾಗರೀಕರ ಅಹವಾಲುಗಳನ್ನು ಸ್ವೀಕರಿಸುತ್ತಿರುವ ಮಾನ್ಯ ಮುಖ್ಯ ಮಂತ್ರಿಗಳು

ಕರ್ನಾಟಕ ಸಕಾಲ ಸೇವೆಗಳ ಅಧಿನಿಯಮ - 2011



ನಾಡು ನುಡಿ
ಸಂಸ್ಕೃತಿಯ ಏಳಿಗೆ
ನಮ್ಮ ಸೇವೆಯ ಸಂಕಲ್ಪ



ಕನ್ನಡ ಮತ್ತು ಸಂಸ್ಕೃತಿ ಇಲಾಖೆ

ಕ್ರ.ಸಂ.	ಇಲಾಖೆಯ ಮುಖ್ಯ ಸೇವೆಗಳ ಪಟ್ಟಿ	ಹೆಸರಿಸಲಾದ ಅಧಿಕಾರಿ	ಹೆಸರಿಸಲಾದ ಅಧಿಕಾರಿಗಳ ಗೊತ್ತುಮಾಡಿದ ಕಾಲ (ಕೆಲಸದ ದಿನಗಳು)
ವಾರ್ತಾ ಇಲಾಖೆ			
1	ಚಲನಚಿತ್ರಗಳ ಚಿತ್ರೀಕರಣಕ್ಕೆ ಅನುಮತಿ ನೀಡುವುದು	ಉಪ ನಿರ್ದೇಶಕರು ಚಲನಚಿತ್ರ ಶಾಖೆ	15
ಪತ್ರಾಗಾರ ಇಲಾಖೆ			
1	ಹಳೆಯ ದಾಖಲೆಗಳನ್ನು ಡಿಜಿಟಲೈಸೇಷನ್ ಪ್ರತಿಗಳು/ ಮೈಕ್ರೋಫಿಲಂ/ ಸಂರಕ್ಷಿಸಲ್ಪಟ್ಟ ದಾಖಲೆಗಳ ಪ್ರತಿ	ಸಹ ಪತ್ರವಾಹಕರು	15
ಕನ್ನಡ ಮತ್ತು ಸಂಸ್ಕೃತಿ ಇಲಾಖೆ			
1	ಕಲಾವಿದರಿಗೆ ರೈಲ್ವೆ ಲಯಾಯಿತಿ ತಿಳಿಸುವ ಪತ್ರ ನೀಡಿಕೆ	ಸಹಾಯಕ ನಿರ್ದೇಶಕರು (ತರಬೇತಿ)	03

ಇಂದು... ನಾಳೆ... ಇನ್ನಿಲ್ಲ - ಹೇಳಿದ ಸಮಯ (ದಿನ) ತಪ್ಪಿಲ್ಲ

ಮಾಹಿತಿಗೆ ಹಾಗೂ ದೂರುಗಳಿಗೆ ಸಂಪರ್ಕಿಸಿ:

ಸಕಾಲಕ್ಕೆ ಸೇವೆ ನೀಡದಿದ್ದರೆ !!

ಸರ್ಕಾರಿ ನೌಕರರು ನಾಗರಿಕರಿಗೆ ರೂ.20/- ರಿಂದ ರೂ.500/- ಗಳವರೆಗೆ ಪರಿಹಾರ ಶುಲ್ಕವನ್ನು ತನ್ನ ಸಂಬಳದಿಂದ ಭರಿಸುವುದು

☎ 080 44554455

✉ sakala@nic.in

🌐 www.sakala.kar.nic.in

“15 ಸಂಖ್ಯೆಯುಳ್ಳ ಸ್ವೀಕೃತಿ ರಸೀದಿಯನ್ನು ಕೇಳಿ ಪಡೆಯುವುದು, ಅದು ನಿಮ್ಮ ಹಕ್ಕು”

2014 ಅಕ್ಟೋಬರ್

ಭಾ	ಸೋ	ಮಂ	ಬ	ಗು	ಶು	ಶ	ಭಾ	ಸೋ	ಮಂ	ಬ	ಗು	ಶು	ಶ	ಭಾ	ಸೋ	ಮಂ	ಬ	ಗು	ಶು	ಶ	
19	20	21	22	1	2	3	4	5	6	7	8	9	10	11	12	13	14	15	16	17	18